



H. AYUNTAMIENTO DE
TECOMÁN
2021-2024

H. AYUNTAMIENTO DE TECOMAN TESORERÍA MUNICIPAL



TECOMÁN
GOBIERNO MUNICIPAL
2021 - 2024

OFICIO TSM-059-2022

MTRO. ROBERTO CHAPULA RINCÓN
SECRETARIO DEL H. AYUNTAMIENTO
TECOMÁN, COL.
PRESENTE

Por este conducto me permito remitirle para solicitar su valiosa intervención con la finalidad de que sea enviada a la comisión de Hacienda del Cabildo Municipal la cuenta Pública correspondiente al mes de **FEBRERO del ejercicio fiscal 2022** y una vez que esta sea dictaminada y aprobada, se proceda a su envío al H-Congreso del Estado.

Sin otro asunto que tratar por el momento me despido de usted y quedo a sus apreciables órdenes para cualquier duda o aclaración que se tenga con el presente asunto.


ATENTAMENTE
Tecomán, Colima, 08 de Febrero del 2022



L.A.F. Carlos Armando Zamora González
Tesorero Municipal

TESORERÍA MUNICIPAL

Municipio de Tecomán, Colima



Cuenta Pública

Febrero 2022



Municipio de Tecomán, Colima

CONTENIDO

Información Contable ●

- Estado de Actividades
- Estado de Situación Financiera
- Estado de Variación de la Hacienda Pública
- Estado de Cambios en la Situación Financiera
- Estado de Flujos de Efectivo
- Informe Sobre Pasivos Contingentes
- Notas a los Estados Financieros
- Conciliación entre los Ingresos Presupuestarios y los Ingresos Contables
- Conciliación entre los Egresos Presupuestarios y los Gastos Contables
- Estado Analítico del Activo
- Estado Analítico de la Deuda y Otros Pasivos
- Cuenta Económica

Información Presupuestaria ●

Estado Analítico de Ingresos

- Rubro de Ingreso
- Fuente de Financiamiento

Estado Analítico del Presupuesto de Egresos

- Clasificación por Objeto del Gasto
- Clasificación por Tipo de Gasto
- Clasificación Administrativa
- Clasificación Funcional
- Clasificación por Fuente de Financiamiento
- Ubicación Geográfica

Información de Deuda ●

- Endeudamiento Neto
- Intereses de la Deuda

Información Programática ●

- Gasto por Categoría Programática
- Programas y Proyectos

Indicadores de Postura Fiscal ●

Anexos ●

- Balanza de Comprobación

- **Información Contable**





MUNICIPIO DE TECOMAN, COL.
Sistema Integral de Contabilidad Gubernamental
ESTADO DE ACTIVIDADES
DEL 1 DE ENERO AL 28 DE FEBRERO DE 2022
(Cifras en Pesos)

Concepto	2022	2021
INGRESOS Y OTROS BENEFICIOS		
INGRESOS DE GESTIÓN	45,018,522.02	40,085,092.47
<i>IMPUESTOS</i>	31,598,236.03	28,240,656.37
<i>CUOTAS Y APORTACIONES DE SEGURIDAD SOCIAL</i>	0.00	0.00
<i>CONTRIBUCIONES DE MEJORAS</i>	0.00	0.00
<i>DERECHOS</i>	12,259,877.49	9,488,343.75
<i>PRODUCTOS</i>	733,065.85	1,942,164.67
<i>APROVECHAMIENTOS</i>	427,342.65	413,927.68
<i>INGRESOS POR VENTA DE BIENES Y PRESTACIÓN DE SERVICIOS</i>	0.00	0.00
PARTICIPACIONES, APORTACIONES, CONVENIOS, INCENTIVOS DERIVADOS DE LA COLABORACIÓN FISCAL, FONDOS DISTINTOS DE APORTACIONES, TRANSFERENCIAS, ASIGNACIONES, SUBSIDIOS Y SUBVENCIONES, Y PENSIONES Y JUBILACIONES	54,676,677.20	54,559,355.68
<i>PARTICIPACIONES, APORTACIONES, CONVENIOS, INCENTIVOS DERIVADOS DE LA COLABORACIÓN FISCAL Y FONDOS DISTINTOS DE APORTACIONES</i>	54,676,677.20	54,559,355.68
<i>TRANSFERENCIAS, ASIGNACIONES, SUBSIDIOS Y SUBVENCIONES, Y PENSIONES Y JUBILACIONES</i>	0.00	0.00
OTROS INGRESOS Y BENEFICIOS	0.00	0.00
<i>INGRESOS FINANCIEROS</i>	0.00	0.00
<i>INCREMENTO POR VARIACIÓN DE INVENTARIOS</i>	0.00	0.00
<i>DISMINUCIÓN DEL EXCESO DE ESTIMACIONES POR PÉRDIDA O DETERIORO U OBSOLESCENCIA</i>	0.00	0.00
<i>DISMINUCIÓN DEL EXCESO DE PROVISIONES</i>	0.00	0.00
<i>OTROS INGRESOS Y BENEFICIOS VARIOS</i>	0.00	0.00
TOTAL DE INGRESOS Y OTROS BENEFICIOS	99,695,199.22	94,644,448.15
GASTOS Y OTRAS PÉRDIDAS		
GASTOS DE FUNCIONAMIENTO	42,054,944.07	36,829,947.87
<i>SERVICIOS PERSONALES</i>	31,509,163.27	31,499,675.24
<i>MATERIALES Y SUMINISTROS</i>	3,208,968.05	405,159.17
<i>SERVICIOS GENERALES</i>	7,336,812.75	4,925,113.46
TRANSFERENCIAS, ASIGNACIONES, SUBSIDIOS Y OTRAS AYUDAS	16,287,679.11	12,524,220.98
<i>TRANSFERENCIAS INTERNAS Y ASIGNACIONES AL SECTOR PÚBLICO</i>	4,083,333.32	4,069,999.96
<i>TRANSFERENCIAS AL RESTO DEL SECTOR PÚBLICO</i>	0.00	0.00
<i>SUBSIDIOS Y SUBVENCIONES</i>	179,172.00	193,696.00
<i>AYUDAS SOCIALES</i>	10,296.00	0.00
<i>PENSIONES Y JUBILACIONES</i>	12,014,877.79	8,260,525.02



MUNICIPIO DE TECOMAN, COL.
Sistema Integral de Contabilidad Gubernamental
ESTADO DE ACTIVIDADES
DEL 1 DE ENERO AL 28 DE FEBRERO DE 2022
(Cifras en Pesos)

Concepto	2022	2021
<i>TRANSFERENCIAS A FIDEICOMISOS, MANDATOS Y CONTRATOS ANALOGOS.</i>	0.00	0.00
<i>TRANSFERENCIAS A LA SEGURIDAD SOCIAL</i>	0.00	0.00
<i>DONATIVOS</i>	0.00	0.00
<i>TRANSFERENCIAS AL EXTERIOR</i>	0.00	0.00
PARTICIPACIONES Y APORTACIONES	56,598.00	60,859.00
<i>PARTICIPACIONES</i>	56,598.00	60,859.00
<i>APORTACIONES</i>	0.00	0.00
<i>CONVENIOS</i>	0.00	0.00
INTERESES, COMISIONES Y OTROS GASTOS DE LA DEUDA PÚBLICA	783,360.26	647,051.20
<i>INTERESES DE LA DEUDA PUBLICA</i>	783,360.26	647,051.20
<i>COMISIONES DE LA DEUDA PUBLICA</i>	0.00	0.00
<i>GASTOS DE LA DEUDA PUBLICA</i>	0.00	0.00
<i>COSTO POR CEBERTURAS</i>	0.00	0.00
<i>APOYOS FINANCIEROS</i>	0.00	0.00
OTROS GASTOS Y PÉRDIDAS EXTRAORDINARIAS	0.00	87.79
<i>ESTIMACIONES, DEPRECIACIONES, DETERIOROS, OBSOLESCENCIA Y AMORTIZACIONES</i>	0.00	0.00
<i>PROVISIONES</i>	0.00	0.00
<i>DISMINUCION DE INVENTARIOS</i>	0.00	0.00
<i>AUMENTO POR INSUFICIENCIA DE ESTIMACIONES POR PÉRDIDA O DETERIORO U OBSOLESCENCIA</i>	0.00	0.00
<i>AUMENTO POR INSUFICIENCIA DE PROVISIONES</i>	0.00	0.00
<i>OTROS GASTOS</i>	0.00	87.79
INVERSION PUBLICA	0.00	0.00
<i>INVERSION PUBLICA NO CAPITALIZABLE</i>	0.00	0.00
TOTAL DE GASTOS Y OTRAS PÉRDIDAS	59,182,581.44	50,062,166.84
RESULTADOS DEL EJERCICIO (AHORRO/DESAHORRO)	40,512,617.78	44,582,281.31



MUNICIPIO DE TECOMAN, COL.
Sistema Integral de Contabilidad Gubernamental
ESTADO DE ACTIVIDADES
DEL 1 DE ENERO AL 28 DE FEBRERO DE 2022
(Cifras en Pesos)

Concepto

2022

2021



TESORERO MUNICIPAL

L.A.F. CARLOS A. ZAMORA GONZALEZ



PRESIDENTE MUNICIPAL

ING. ELIAS ANTONIO LOZANO OCHOA

PRESIDENCIA



DIRECTOR DE EGRESOS Y CONTABILIDAD

C.P. ANDREA CRUZ JUAREZ



MUNICIPIO DE TECOMAN, COL.
Sistema Integral de Contabilidad Gubernamental
ESTADO DE SITUACION FINANCIERA
AL 28 DE FEBRERO DE 2022
(Cifras en Pesos)

Concepto	2022	2021	Concepto	2022	2021
ACTIVO			PASIVO		
ACTIVO CIRCULANTE			PASIVO CIRCULANTE		
EFFECTIVO Y EQUIVALENTES	44,774,352.00	53,513,445.35	CUENTAS POR PAGAR A CORTO PLAZO	144,716,191.80	156,225,520.72
DERECHOS A RECIBIR EFFECTIVO O EQUIVALENTES	37,221,051.18	42,070,836.66	DOCUMENTOS POR PAGAR A CORTO PLAZO	0.00	0.00
DERECHOS A RECIBIR BIENES O SERVICIOS	33,117.62	0.00	PORCIÓN A CORTO PLAZO DE LA DEUDA PÚBLICA A LARGO PLAZO	24,538,577.04	22,109,841.68
INVENTARIOS	0.00	0.00	TÍTULOS Y VALORES A CORTO PLAZO	0.00	0.00
ALMACÉN	0.00	0.00	PASIVOS DIFERIDOS A CORTO PLAZO	0.00	0.00
ESTIMACIÓN POR PÉRDIDAS O DETERIORO DE ACTIVOS CIRCULANTES	0.00	0.00	FONDOS Y BIENES DE TERCEROS EN GARANTÍA Y/O ADMINISTRACIÓN A CORTO PLAZO	0.00	0.00
OTROS ACTIVOS CIRCULANTES	0.00	0.00	PROVISIONES A CORTO PLAZO	19,939,796.67	22,354,395.99
TOTAL DE ACTIVOS CIRCULANTES	82,028,520.80	95,584,282.01	OTROS PASIVOS A CORTO PLAZO	0.00	0.00
			TOTAL DE PASIVOS CIRCULANTES	189,194,565.51	200,689,758.39
ACTIVO NO CIRCULANTE			PASIVO NO CIRCULANTE		
INVERSIONES FINANCIERAS A LARGO PLAZO	0.00	0.00	CUENTAS POR PAGAR A LARGO PLAZO	0.00	0.00
DERECHOS A RECIBIR EFFECTIVO O EQUIVALENTES A LARGO PLAZO	0.00	0.00	DOCUMENTOS POR PAGAR A LARGO PLAZO	0.00	0.00
BIENES INMUEBLES, INFRAESTRUCTURA Y CONSTRUCCIONES EN PROCESO	576,728,402.30	576,769,503.55	DEUDA PÚBLICA A LARGO PLAZO	35,486,093.40	39,983,698.20
BIENES MUEBLES	146,037,831.56	145,621,488.19	PASIVOS DIFERIDOS A LARGO PLAZO	0.00	0.00
ACTIVOS INTANGIBLES	1,521,179.99	719,209.99	FONDOS Y BIENES DE TERCEROS EN GARANTÍA Y/O	0.00	0.00
DEPRECIACIONES, DETERIORO Y	0.00	0.00			



MUNICIPIO DE TECOMAN, COL.
Sistema Integral de Contabilidad Gubernamental
ESTADO DE SITUACION FINANCIERA
AL 28 DE FEBRERO DE 2022
 (Cifras en Pesos)

Concepto	2022	2021	Concepto	2022	2021
<i>AMORTIZACIONES ACUMULADAS DE BIENES</i>			<i>ADMINISTRACIÓN A LARGO PLAZO</i>		
<i>ACTIVOS DIFERIDOS</i>	0.00	0.00	<i>PROVISIONES A LARGO PLAZO</i>	0.00	0.00
<i>ESTIMACIÓN POR PÉRDIDAS O DETERIORO DE ACTIVOS NO CIRCULANTES</i>	0.00	0.00	TOTAL DE PASIVOS NO CIRCULANTES	35,486,093.40	39,983,698.20
<i>OTROS ACTIVOS NO CIRCULANTES</i>	0.00	0.00			
TOTAL DE ACTIVOS NO CIRCULANTES	724,287,413.85	723,110,201.73	TOTAL DEL PASIVO	224,680,658.91	240,673,456.59
TOTAL DEL ACTIVO	806,315,934.65	818,694,483.74	HACIENDA PUBLICA/ PATRIMONIO		
			HACIENDA PUBLICA/ PATRIMONIO CONTRIBUIDO	112,800,105.42	112,800,105.42
			<i>APORTACIONES</i>	112,800,105.42	112,800,105.42
			<i>DONACIONES DE CAPITAL</i>	0.00	0.00
			<i>ACTUALIZACIÓN DE LA HACIENDA PÚBLICA/ PATRIMONIO</i>	0.00	0.00
			HACIENDA PUBLICA/ PATRIMONIO GENERADO	468,835,170.32	465,220,921.73
			<i>RESULTADOS DEL EJERCICIO</i>	40,512,617.78	44,582,281.31
			<i>(AHORRO/DESAHORRO)</i>		
			<i>RESULTADOS DE EJERCICIOS ANTERIORES</i>	428,322,552.54	420,638,640.42
			<i>REVALÚOS</i>	0.00	0.00
			<i>RESERVAS</i>	0.00	0.00
			<i>RECTIFICACIONES DE RESULTADOS DE EJERCICIOS ANTERIORES</i>	0.00	0.00
			EXCESO O	0.00	0.00



MUNICIPIO DE TECOMAN, COL.
Sistema Integral de Contabilidad Gubernamental
ESTADO DE SITUACION FINANCIERA
AL 28 DE FEBRERO DE 2022
 (Cifras en Pesos)

Concepto	2022	2021	Concepto	2022	2021
			INSUFICIENCIA EN LA ACTUALIZACION DE LA HACIENDA PUBLICA/ PATRIMONIO		
			<i>RESULTADO POR POSICIÓN MONETARIA</i>	0.00	0.00
			<i>RESULTADO POR TENENCIA DE ACTIVOS NO MONETARIOS</i>	0.00	0.00
			TOTAL HACIENDA PUBLICA/ PATRIMONIO	581,635,275.74	578,021,027.15
			TOTAL DEL PASIVO Y HACIENDA PUBLICA/ PATRIMONIO	806,315,934.65	818,694,483.74


 TESORERO MUNICIPAL
TESORERIA MUNICIPAL
 L.A.F. CARLOS A. ZAMORA GONZALEZ


 PRESIDENTE MUNICIPAL
 ING. WILLAS ANTONIO LOZANO OCHOA
PRESIDENCIA


 DIRECTOR DE EGRESOS Y CONTABILIDAD
DIRECCION DE EGRESOS
 C.P. ANDREA CRUZ JUAREZ



MUNICIPIO DE TECOMAN, COL.
Sistema Integral de Contabilidad Gubernamental
ESTADO DE VARIACION EN LA HACIENDA PUBLICA
DEL 1 DE ENERO AL 28 DE FEBRERO DE 2022
(Cifras en Pesos)

Concepto	Hacienda Pública/Patrimonio Contribuido	Hacienda Pública/Patrimonio Gen. Ejer. Ant.	Hacienda Pública/Patrimonio Gen. Ejer.	Exceso o Insuficiencia en la Actualización de la Hac. Pública / Patrimonio	Total
Hacienda Pública / Patrimonio Contribuido Neto de 2021	112,800,105.42				112,800,105.42
<i>Aportaciones</i>	112,800,105.42				112,800,105.42
<i>Donaciones de Capital</i>	0.00				0.00
<i>Actualización de la Hacienda Pública/Patrimonio</i>	0.00				0.00
Hacienda Pública / Patrimonio Generado Neto de 2021		417,515,548.97	11,846,447.28		429,361,996.25
<i>Resultados del Ejercicio (Ahorro/DesAhorro)</i>			11,846,447.28		11,846,447.28
<i>Resultados de Ejercicios Anteriores</i>		417,515,548.97			417,515,548.97
<i>Revalúos</i>		0.00			0.00
<i>Reservas</i>		0.00			0.00
<i>Rectificaciones de Resultados de Ejercicios Anteriores</i>		0.00			0.00
Exceso o Insuficiencia en la Actualización de la Hacienda Pública/Patrimonio Neto de 2021				0.00	0.00
<i>Resultados por Posición Monetaria</i>				0.00	0.00
<i>Resultados por Tenencia de Activos no Monetarios</i>				0.00	0.00
Hacienda Pública/Patrimonio Neto Final de 2021	112,800,105.42	417,515,548.97	11,846,447.28	0.00	542,162,101.67
Cambios en la Hacienda Pública/Patrimonio Contribuido Neto de 2022	0.00				0.00
<i>Aportaciones</i>	0.00				0.00
<i>Donaciones de Capital</i>	0.00				0.00
<i>Actualización de la Hacienda Pública/Patrimonio</i>	0.00				0.00
Variaciones de la Hacienda Pública/Patrimonio Generado Neto de 2022		-1,039,443.71	40,512,617.78		39,473,174.07
<i>Resultados del Ejercicio (Ahorro/Desahorro)</i>			40,512,617.78		40,512,617.78
<i>Resultados de Ejercicios Anteriores</i>		-1,039,443.71	0.00		-1,039,443.71
<i>Revalúos</i>			0.00		0.00
<i>Reservas</i>			0.00		0.00
<i>Rectificaciones de Resultados de Ejercicios Anteriores</i>			0.00		0.00
Cambios en el Exceso o Insuficiencia en la Actualización de la				0.00	0.00



MUNICIPIO DE TECOMAN, COL.
 Sistema Integral de Contabilidad Gubernamental
ESTADO DE VARIACION EN LA HACIENDA PUBLICA
DEL 1 DE ENERO AL 28 DE FEBRERO DE 2022
 (Cifras en Pesos)

Concepto	Hacienda Pública/Patrimonio Contribuido	Hacienda Pública/Patrimonio Gen. Ejer. Ant.	Hacienda Pública/Patrimonio Gen. Ejer.	Exceso o Insuficiencia en la Actualización de la Hac. Pública / Patrimonio	Total
Hacienda Pública/Patrimonio Neto de 2022					
<i>Resultado por Posición Monetaria</i>				0.00	0.00
<i>Resultado por Tenencia de Activos no Monetarios</i>				0.00	0.00
Hacienda Pública/Patrimonio Neto Final de 2022	2,800,105.42	416,476,105.26	52,359,065.06	0.00	581,635,275.74

TESORERO MUNICIPAL
 L.A.F. CARLOS A. ZAMORA GONZALEZ
TESORERIA MUNICIPAL

PRESIDENTE MUNICIPAL
 IVE. ELIAS ANTONIO LOZANO OCHOA
PRESIDENCIA

DIRECTOR DE EGRESOS Y CONTABILIDAD
 DIRECCIÓN DE EGRESOS
 P. ANDREA CRUZ JUAREZ



MUNICIPIO DE TECOMAN, COL.
Sistema Integral de Contabilidad Gubernamental
ESTADO DE CAMBIOS EN LA SITUACION FINANCIERA
DEL 1 DE ENERO AL 28 DE FEBRERO DE 2022
(Cifras en Pesos)

Concepto	Origen	Aplicación
ACTIVO	2,380,929.40	19,777,527.71
ACTIVO CIRCULANTE	2,380,929.40	19,743,421.67
<i>EFFECTIVO Y EQUIVALENTES</i>	0.00	19,621,026.19
<i>DERECHOS A RECIBIR EFECTIVO O EQUIVALENTES</i>	2,380,929.40	0.00
<i>DERECHOS A RECIBIR BIENES O SERVICIOS</i>	0.00	122,395.48
<i>INVENTARIOS</i>	0.00	0.00
<i>ALMACÉN</i>	0.00	0.00
<i>ESTIMACIÓN POR PÉRDIDAS O DETERIORO DE ACTIVOS CIRCULANTES</i>	0.00	0.00
<i>OTROS ACTIVOS CIRCULANTES</i>	0.00	0.00
ACTIVO NO CIRCULANTE	0.00	34,106.04
<i>INVERSIONES FINANCIERAS A LARGO PLAZO</i>	0.00	0.00
<i>DERECHOS A RECIBIR EFECTIVO O EQUIVALENTES A LARGO PLAZO</i>	0.00	0.00
<i>BIENES INMUEBLES, INFRAESTRUCTURA Y CONSTRUCCIONES EN PROCESO</i>	0.00	0.00
<i>BIENES MUEBLES</i>	0.00	34,106.04
<i>ACTIVOS INTANGIBLES</i>	0.00	0.00
<i>DEPRECIACIONES, DETERIORO Y AMORTIZACIONES ACUMULADAS DE BIENES</i>	0.00	0.00
<i>ACTIVOS DIFERIDOS</i>	0.00	0.00
<i>ESTIMACIÓN POR PÉRDIDAS O DETERIORO DE ACTIVOS NO CIRCULANTES</i>	0.00	0.00
<i>OTROS ACTIVOS NO CIRCULANTES</i>	0.00	0.00
PASIVO	0.00	22,076,575.76
PASIVO CIRCULANTE	0.00	17,578,970.96
<i>CUENTAS POR PAGAR A CORTO PLAZO</i>	0.00	1,835,292.95
<i>DOCUMENTOS POR PAGAR A CORTO PLAZO</i>	0.00	0.00
<i>PORCIÓN A CORTO PLAZO DE LA DEUDA PÚBLICA A LARGO PLAZO</i>	0.00	461,422.96
<i>TÍTULOS Y VALORES A CORTO PLAZO</i>	0.00	0.00
<i>PASIVOS DIFERIDOS A CORTO PLAZO</i>	0.00	0.00
<i>FONDOS Y BIENES DE TERCEROS EN GARANTÍA Y/O ADMINISTRACIÓN A CORTO PLAZO</i>	0.00	0.00
<i>PROVISIONES A CORTO PLAZO</i>	0.00	15,282,255.05
<i>OTROS PASIVOS A CORTO PLAZO</i>	0.00	0.00
PASIVO NO CIRCULANTE	0.00	4,497,604.80
<i>CUENTAS POR PAGAR A LARGO PLAZO</i>	0.00	0.00
<i>DOCUMENTOS POR PAGAR A LARGO PLAZO</i>	0.00	0.00
<i>DEUDA PÚBLICA A LARGO PLAZO</i>	0.00	4,497,604.80
<i>PASIVOS DIFERIDOS A LARGO PLAZO</i>	0.00	0.00



MUNICIPIO DE TECOMAN, COL.
Sistema Integral de Contabilidad Gubernamental
ESTADO DE CAMBIOS EN LA SITUACION FINANCIERA
DEL 1 DE ENERO AL 28 DE FEBRERO DE 2022
 (Cifras en Pesos)

Concepto	Origen	Aplicación
FONDOS Y BIENES DE TERCEROS EN GARANTÍA Y/O ADMINISTRACIÓN A LARGO PLAZO	0.00	0.00
PROVISIONES A LARGO PLAZO	0.00	0.00
HACIENDA PUBLICA/ PATRIMONIO	40,512,617.78	1,039,443.71
HACIENDA PUBLICA/ PATRIMONIO CONTRIBUIDO	0.00	0.00
APORTACIONES	0.00	0.00
DONACIONES DE CAPITAL	0.00	0.00
ACTUALIZACIÓN DE LA HACIENDA PÚBLICA/ PATRIMONIO	0.00	0.00
HACIENDA PUBLICA/ PATRIMONIO GENERADO	40,512,617.78	1,039,443.71
RESULTADOS DEL EJERCICIO (AHORRO/DESAHORRO)	40,512,617.78	0.00
RESULTADOS DE EJERCICIOS ANTERIORES	0.00	1,039,443.71
REVALÚOS	0.00	0.00
RESERVAS	0.00	0.00
RECTIFICACIONES DE RESULTADOS DE EJERCICIOS ANTERIORES	0.00	0.00
EXCESO O INSUFICIENCIA EN LA ACTUALIZACION DE LA HACIENDA PUBLICA/ PATRIMONIO	0.00	0.00
RESULTADO POR POSICIÓN MONETARIA	0.00	0.00

TESORERO MUNICIPAL
 L.A.F. CARLOS A. ZAMORA GONZALEZ

PRESIDENTE MUNICIPAL
 ING. ELIAS ANTONIO LOZANO OCHOA
 PRESIDENCIA

DIRECTOR DE EGRESOS Y CONTABILIDAD
 DIRECCIÓN DE EGRESOS
 C.P. ANDREA CRUZ JUAREZ



MUNICIPIO DE TECOMAN, COL.
Sistema Integral de Contabilidad Gubernamental
ESTADO DE FLUJOS DE EFECTIVO
DEL 1 DE ENERO AL 28 DE FEBRERO DE 2022
(Cifras en Pesos)

Concepto	2022	2021
FLUJOS DE EFECTIVO DE LAS ACTIVIDADES DE OPERACION		
ORIGEN	99,695,199.22	94,644,448.15
IMPUESTOS	31,598,236.03	28,240,656.37
CUOTAS Y APORTACIONES DE SEGURIDAD SOCIAL	0.00	0.00
CONTRIBUCIONES DE MEJORAS	0.00	0.00
DERECHOS	12,259,877.49	9,488,343.75
PRODUCTOS	733,065.85	1,942,164.67
APROVECHAMIENTOS	427,342.65	413,927.68
INGRESOS POR VENTA DE BIENES Y PRESTACIÓN DE SERVICIOS	0.00	0.00
PARTICIPACIONES, APORTACIONES, CONVENIOS, INCENTIVOS DERIVADOS DE LA COLABORACIÓN FISCAL Y FONDOS DISTINTOS DE APORTACIONES	5,766,677.20	54,559,355.68
TRANSFERENCIAS, ASIGNACIONES, SUBSIDIOS Y SUBVENCIONES, Y PENSIONES Y JUBILACIONES	0.00	0.00
OTROS ORIGENES DE OPERACIÓN	0.00	0.00
APLICACION	59,182,581.44	50,062,166.84
SERVICIOS PERSONALES	31,509,163.27	31,499,675.24
MATERIALES Y SUMINISTROS	3,208,968.05	405,159.17
SERVICIOS GENERALES	7,336,812.75	4,925,113.46
TRANSFERENCIAS INTERNAS Y ASIGNACIONES AL SECTOR PÚBLICO	4,083,333.32	4,069,999.96
TRANSFERENCIAS AL RESTO DEL SECTOR PUBLICO	0.00	0.00
SUBSIDIOS Y SUBENCIONES	179,172.00	193,696.00
AYUDAS SOCIALES	10,296.00	0.00
PENSIONES Y JUBILACIONES	12,014,877.79	8,260,525.02
TRANSFERENCIAS A FIDEICOMISOS, MANDATOS Y CONTRATOS ANALOGOS.	0.00	0.00
TRANSFERENCIAS A LA SEGURIDAD SOCIAL	0.00	0.00
DONATIVOS	0.00	0.00
TRANSFERENCIAS AL EXTERIOR	0.00	0.00
PARTICIPACIONES	56,598.00	60,859.00
APORTACIONES	0.00	0.00
CONVENIOS	0.00	0.00
OTRAS APLICACIONES DE OPERACIÓN	783,360.26	647,138.99
FLUJOS NETOS DE EFECTIVO POR ACTIVIDADES DE OPERACION	40,512,617.78	44,582,281.31

FLUJOS DE EFECTIVO DE LAS ACTIVIDADES DE INVERSION



MUNICIPIO DE TECOMAN, COL.
Sistema Integral de Contabilidad Gubernamental
ESTADO DE FLUJOS DE EFECTIVO
DEL 1 DE ENERO AL 28 DE FEBRERO DE 2022
(Cifras en Pesos)

Concepto	2022	2021
ORIGEN	74,489.27	16,838.42
BIENES INMUEBLES, INFRAESTRUCTURA Y CONSTRUCCIONES EN PROCESO	0.00	0.00
BIENES MUEBLES	0.00	0.00
OTROS ORIGENES DE INVERSION	74,489.27	16,838.42
APLICACION	1,148,039.02	7,681,658.80
BIENES INMUEBLES, INFRAESTRUCTURA Y CONSTRUCCIONES EN PROCESO	0.00	0.00
BIENES MUEBLES	34,106.04	0.00
OTRAS APLICACIONES DE INVERSION	1,113,932.98	7,681,658.80
FLUJOS NETOS DE EFECTIVO POR ACTIVIDADES DE INVERSION	-1,073,549.75	-7,664,820.38
FLUJOS DE EFECTIVO DE LAS ACTIVIDADES DE FINANCIAMIENTO		
ORIGEN	86,328,141.64	102,214,256.01
ENDEUDAMIENTO NETO	4,497,604.80	4,514,589.72
- INTERNO	4,497,604.80	4,514,589.72
- EXTERNO	0.00	0.00
OTROS ORIGENES DE FINANCIAMIENTO	81,830,536.84	97,699,666.29
APLICACION	106,146,183.48	125,460,361.88
SERVICIOS DE LA DEUDA	9,456,632.56	14,399,337.76
- INTERNO	9,456,632.56	14,399,337.76
- EXTERNO	0.00	0.00
OTRAS APLICACIONES DE FINANCIAMIENTO	96,689,550.92	111,061,024.12
FLUJOS NETOS DE EFECTIVO POR ACTIVIDADES DE FINANCIAMIENTO	-19,818,041.84	-23,246,105.87



MUNICIPIO DE TECOMAN, COL.
Sistema Integral de Contabilidad Gubernamental
ESTADO DE FLUJOS DE EFECTIVO
DEL 1 DE ENERO AL 28 DE FEBRERO DE 2022
(Cifras en Pesos)

Concepto	2022	2021
INCREMENTO/DISMINUCION NETA EN EL EFECTIVO Y EQUIVALENTES AL EFECTIVO	19,621,026.19	13,671,355.06
EFECTIVO Y EQUIVALENTES AL EFECTIVO AL INICIO DEL EJERCICIO	25,153,325.81	39,842,090.29
EFECTIVO Y EQUIVALENTES AL EFECTIVO AL FINAL DEL EJERCICIO	44,774,352.00	53,513,445.35

TESONERO MUNICIPAL
L.A.F. CARLOS A. ZAMORA GONZALEZ

PRESIDENTE MUNICIPAL
ING. ELIAS ANTONIO LOZANO OCHOA
PRESIDENCIA

DIRECTOR DE EGRESOS Y CONTABILIDAD
DIRECCIÓN DE EGRESOS
C.P. ANDREA CRUZ JUAREZ



NOTAS A LOS ESTADOS FINANCIEROS DEL

A) NOTAS DE DESGLOSE

I. NOTAS AL ESTADO DE SITUACION FINANCIERA

ACTIVO

Efectivo y Equivalentes.

Integrado por la cuenta de Bancos/Tesorería, el cual al cierre del mes de febrero 2022 presenta un saldo de \$ 44,774,352.00 (Cuarenta y cuatro millones setecientos setenta y cuatro mil trescientos cincuenta y dos pesos 00/100 M.N.)

Tipo / Rubro	Monto
Recursos Propios / Gastos Corrientes	30,141,567.18
Recursos FORTAMUN	1,357,958.34
Recursos FAIS 2013	115.68
Recursos FAIS 2014	441.82
Recursos de Programas Federales FAIS 2017	25,058.10
Recursos de Programas Federales FAIS 2018	6,565.13
Recursos de Programas Federales Crédito FAIS 2016	340.98
Recursos de Programas Federales FAIS 2021	513,859.29
Recursos de Programas Federales FAIS 2022	11,404,051.00
Recursos 3x1 Migrantes Federal 2015	57,087.64
Recursos 3x1 Migrantes Federal 2016	10,150.01
Recursos Hábitat Federal 2014	24,634.93
Recursos Hábitat Federal 2015	32,131.62
Recursos Rescate de Espacios Públicos 2015	10,374.54
Recursos de Programas Federales FORTALECE 2016	93,102.29
Recursos de Programas Federales Desarrollo Regional 2016	30,747.49
Recursos Fondo Metropolitano 2016	134,294.23
Recursos de Infraestructura Indígena 2017	26,474.12
Recursos de Programas Federales PROYECTO DESARROLLO REGIONAL 2018	8,545.79
	522,469.78
Recursos de Zona Federal	130,843.57
Recursos com de Feria	244,622.80
3x1 Migrantes municipal	-1,085.63

Derechos a Recibir Efectivo o Equivalentes.

1. En este rubro se reflejan los Deudores y Cuentas por Cobrar del Municipio, con un saldo al mes de febrero de 2022 por la cantidad de \$37,221,051.18 (Treinta y siete millones doscientos veinte un mil cincuenta y un pesos 18/100 m.n.).



Tipo / Rubro	Importe	Monto
Cuentas por Cobrar a Corto Plazo		1,104,259.77
<i>Cuentas por cobrar a empleados y funcionarios</i>	129,554.81	
<i>Otras cuentas por cobrar</i>	975,105.82	
Deudores Diversos por Cobrar a Corto Plazo		34,052,821.02
<i>Deudores Diversos por Responsabilidades de Funcionarios y Empleados</i>	886,355.02	
<i>Deudores Diversos por Gastos a Comprobar</i>	377,593.51	
<i>Otros Deudores Diversos:</i>	32,725,121.86	
Otras cuentas por cobrar		1,934,678.15
Deudores por Fondos Revolventes		128,891.38

La más representativa es la cuenta de Otros Deudores Diversos por el adeudo que tiene la **Comisión de Agua Potable y Alcantarillado del Municipio de Tecomán** con el municipio.

Bienes Inmuebles, Infraestructura y Construcciones en Proceso.

- Corresponde al Activo No Circulante, al cierre del mes de febrero 2022 arroja un saldo de \$ 576,728,402.30 (Quinientos setenta y seis millones setecientos veintiocho mil cuatrocientos dos pesos 30/100 m.n.), las cuales se conforman principalmente por los bienes adquiridos y construcciones en proceso en bienes de dominio público.

Tipo / Rubro	Monto
Terrenos	11,426,870.51
Edificios no Habitacionales	111,416,201.01
Construcciones en proceso en Bienes de Dominio Público	415,238,087.84
Construcciones en proceso en Bienes Propios	38,647,242.94

Bienes Muebles.

- Estos de igual forma pertenecen al Activo No Circulante y representan las existencias de Mobiliario y Equipo, Equipo de Transporte, Equipo de Defensa y Seguridad, así como también la Maquinaria y otras Herramientas necesaria para la operación, la cual al cierre del mes de febrero de 2022 tiene un saldo de \$ 146,037,831.56 (Ciento cuarenta y seis millones treinta y siete mil ochocientos treinta y un pesos 56/100 m.n.).

Tipo / Rubro	Monto
Mobiliario y equipo de administración	16,929,480.28
Mobiliario y equipo Educativo y Recreativo	1,130,737.23
Equipo e Instrumental Médico y de Laboratorio	2,891.10
Equipo de Transporte	79,277,516.70
Equipo de Defensa y seguridad	10,477,661.90
Maquinaria otros equipo y Herramientas	38,219,544.35

Activos Intangibles.



- Representa el SOFTWARE de los sistemas de administración del Municipio, con un saldo al cierre de la cuenta pública mensual de febrero 2022 por el monto de \$1,521,179.99 (Un millón quinientos veintiún mil ciento setenta y nueve pesos 99/100 m.n.).

Cuentas por Pagar a Corto Plazo.

- Este rubro acumula al Pasivo Circulante integrado por Servicios Personales por Pagar, Proveedores, Retenciones y Contribuciones por Pagar, entre otros, al cierre del mes de de enero 2022 tiene un saldo por la cantidad de \$144,716,191.80 (Ciento cuarenta y cuatro millones setecientos diez y seis mil ciento noventa y un pesos 80/100 m.n.).

Tipo / Rubro	Importe	Monto
Servicios Personales por Pagar a Corto Plazo		4,747,623.60
Proveedores por Pagar a Corto Plazo		11,113,882.37
Contratistas por Obras Publicas por pagar a Corto Plazo		2,618,954.55
Transferencias Otorgadas por pagar a Corto Plazo		1,856,062.36
<i>A entidades Paraestatales/Paramunicipales No Empresariales y No Financieras</i>	1,217,145.90	
<i>A entidades Paraestatales/Paramunicipales Empresariales y No Financieras</i>	12,412.02	
<i>Ayudas Sociales a Personas Físicas</i>	63,691.00	
<i>Becas y otras ayudas programas de capacitación</i>	17,504.92	
<i>Ayudas Sociales a Instituciones</i>	545,308.52	
Retenciones y Contribuciones por pagar a Corto Plazo		124,397,340.11
<i>Retenciones a Contratistas y Proveedores</i>	1,999,101.71	
<i>Retenciones sobre Remuneraciones al Personal, Distintas a Impuestos</i>	30,007,790.28	
<i>Retenciones sobre Remuneraciones al Personal por ISR por enterar</i>	46,477,486.22	
<i>Pago de Retenciones y Contribuciones</i>	45,904,626.05	
<i>IVA</i>	8,335.85	
<i>Devoluciones de la Ley de Ingresos por pagar a corto plazo</i>		-18,591.59
Participaciones y Aportaciones		20,609.00
Otras Cuentas por Pagar a Corto Plazo		2279.40

Porción a Corto Plazo de la Deuda Pública Interna.

- Representa el saldo de la amortización de la deuda que se tiene contratada con BANOBRAS por la cantidad de \$ 24,538,577.04 (Veinticuatro millones quinientos treinta y ocho mil quinientos setenta y siete pesos 04/100 M.N.)

Otras Provisiones a Corto Plazo.

7. Representa principalmente las provisiones de las diferentes prestaciones que tiene el personal sindicalizado y de confianza, con un saldo al cierre de la cuenta pública mensual de febrero 2022, por la cantidad de \$ 19,939,796.67 (Diez y nueve millones novecientos treinta y nueve mil setecientos noventa y seis pesos 67/100 m.n.).

Tipo / Rubro	Monto
Provisiones prestaciones personal de confianza	1,535,077.13
Provisiones prestaciones personal eventual	512,754.79
Provisiones Fondo de Ahorro (Seg. Pub. Parte Mpal.)	268,831.82
Prestaciones varias de 2012	2,289,906.18
Bono Sexenal Sindicalizados 2016	2,901,704.14
Bono Burócrata Sindicalizados 2016	4,642,726.98
Bono Antigüedad Sindicalizados 2016	826,296.84
Bono Capacitación Sindicalizados 2016	625,975.20
Bono Secretaria 2017	20,892.68
Bonos de Antigüedad 2017 sindicalizados	1,182,221.14
Bono Sindical 2017	1,515,424.40
Bono del Padre 2017 sindicalizados	220,249.77
Bono Útiles escolares 2017 sindicalizados	870,814.29
Bono de Capacitación Sindicalizados 2017	634,000.20
Provisión de Nomina General	1,892,921.11

Hacienda Pública/Patrimonio.

8. El patrimonio contribuido al cierre del mes de febrero 2022 es por la cantidad de \$ 112,800,105.42 (Ciento doce millones ochocientos mil ciento cinco pesos 42/100 M.N), y el Patrimonio generado refleja un total de \$ 428,322,552.54 (Cuatrocientos veintiocho millones trescientos veintidós mil quinientos cincuenta y dos pesos 54/100 M.N), se detallan los resultados de ejercicios anteriores al 2022.

Tipo / Rubro	Monto
Resultado Ejercicios Anteriores 2008	-56,597,924.79
Resultado Ejercicio 2009	18,225,928.30
Resultado Ejercicio 2010	5,967,780.44
Resultado Ejercicio 2011	-38,776,295.80
Resultado Ejercicio 2012	11,098,255.34
Resultado Ejercicio 2013	38,404,211.10
Resultado Ejercicio 2014	56,486,410.95
Resultado Ejercicio 2015	46,429,274.84
Resultado Ejercicio 2016	82,746,426.97
Resultado Ejercicio 2017	7,575,217.24
Resultado Ejercicio 2018	58,433,455.39
Resultado Ejercicio 2019	83,954,572.98
Resultado Ejercicio 2020	103,634,471.25
Resultado Ejercicio 2021	10,740,768.33

I. NOTAS AL ESTADO DE ACTIVIDADES

Ingresos de Gestión

- Se integran de los Rubros de Ingreso que se detallan en la tabla al cierre del mes de febrero 2022 por la cantidad de \$ 45,018,522.02 (Cuarenta y cinco millones dieciocho mil quinientos veintidós pesos 02/100 m.n.).

Tipo / Rubro	Importe	Monto
Impuestos		31,598,236.03
Impuestos sobre los Ingresos	193,093.00	
Impuestos sobre el patrimonio (Impuesto predial)	29,178,837.77	
Impuesto sobre la producción, en consumo y las transacciones.	1,313,524.41	
Accesorios	912,780.85	
Derechos		12,259,877.49
Derechos por en uso, goce, aprovechamientos o explotación de bienes de dominio público	256,206.59	
Derechos por Prestación de Servicios:	5,909,605.44	
<i>Servicios Médicos</i>	<i>0.00</i>	
<i>Alumbrado Publico</i>	<i>3,971,720.96</i>	
<i>Aseo Publico</i>	<i>1,127,081.54</i>	
<i>Cementerios</i>	<i>379,055.20</i>	
<i>Rastro</i>	<i>259,724.07</i>	
<i>Seguridad Publica</i>	<i>172,023.67</i>	
Accesorios	52,386.87	
Otros derechos:	6,041,678.59	
<i>Licencias, Permisos, Autorizaciones y Refrendos</i>	<i>494,262.74</i>	
<i>Anuncios y Publicidad</i>	<i>185,535.20</i>	
<i>Bebidas Alcohólicas</i>	<i>4,465,963.37</i>	
<i>Licencias y Permisos</i>	<i>268.86</i>	
<i>Registros Certificaciones y Legalizaciones</i>	<i>266,081.11</i>	
<i>Catastro</i>	<i>212,567.80</i>	
<i>Ecología</i>	<i>37,404.54</i>	
<i>Diversas Certificaciones</i>	<i>379,594.87</i>	
Productos de tipo corriente		733,065.85
Venta de Bienes Muebles e Inmuebles	312,124.34	
Arrendamiento de Bienes Muebles e Inmuebles	30,444.17	
Formas impresas	363,961.86	
Otros Productos que Generan Ingresos Corrientes	26,535.48	
Aprovechamientos de tipo corriente		427,342.65
Multas	312,519.92	
Otros aprovechamientos	114,822.73	



Participaciones, Aportaciones, Convenios, Incentivos Derivados de la Colaboración Fiscal y Fondos Distintos de Aportaciones

2. El saldo al cierre de la cuenta pública del mes de febrero 2022 de esta cuenta se integra de conformidad a lo expresado en la siguiente tabla y asciende a la cantidad de \$ 54,676,677.20 (Cincuenta y cuatro millones seiscientos setenta y seis mil seiscientos setenta y siete pesos 20/100 m.n.).

Rubro	Monto	
Participaciones		35,468,060.20
Fondo General de Participaciones	26,122,933.82	
Fondo de Fomento Municipal	4,402,323.70	
ISAN	572,323.44	
IEPS	257,902.13	
Fondo de Fiscalización	833,287.78	
IESP Gasolina y Diesel	943,475.73	
Participación Artículo 3-B LCF	2,186,053.00	
ISR Participable	149,760.80	
Aportaciones		18,713,253.00
FAIS	11,404,051.00	
FORTAMUN	7,309,202.00	
Convenios		495,364.00
Multas Federales No Fiscales	0.00	
ZOFEMAT	444,893.00	
Convenios de programas federales	50,471.00	
Aportación Programa de Infraestructura Agrícola	0.00	

Gastos y Otras Pérdidas

3. Se integra por las cuentas de gastos de Servicios Personales, Materiales y Suministros, Servicios Generales, Transferencias, Asignaciones, Subsidios y Otras Ayudas, Participaciones y Aportaciones e Intereses, Comisiones y Otros Gastos como se muestra en la tabla y su saldo al cierre del mes de febrero 2022 asciende a la cantidad de \$ 59,182,581.44(Cincuenta y nueve millones ciento ochenta y dos mil quinientos ochenta y un pesos 44/100 m.n.).



Rubro	Monto
Servicios Personales	31,509,163.27
Materiales y Suministros	3,208,969.05
Servicios Generales	7,336,812.75
Transferencia Internas y Asignaciones al Sector Publico	16,287,678.11
Subsidios y Subvenciones	0.00
Ayudas Sociales	0.00
Pensiones y Jubilaciones	56,598.00
Participaciones y Aportaciones	0.00
Intereses, Comisiones y Otros Gastos de la deuda	783,360.26
Otros Gastos	0.00

II. NOTAS AL ESTADO DE VARIACION EN LA HACIENDA PUBLICA

1. Se informa de manera agrupada, acerca de las modificaciones al patrimonio contribuido.

No Existen modificaciones al Patrimonio Contribuido

2. Se informará de manera agrupada, acerca del monto y procedencia de los recursos que modifican al patrimonio generado.

Se informa de manera agrupada, acerca del monto del cierre del mes de febrero 2022, así como la procedencia de los recursos que modifican la Hacienda Pública generada:

Descripción	Saldo Inicial	Movimientos	Saldo Final	Procedencia de los recursos que lo Modifican
Resultado de ejercicio anteriores	428,327,619.49	-5,066.95	428,322,552.54	Afectada por reclasificación no registradas en el ejercicio 2021
Hacienda Pública / Patrimonio Generado	428,327,619.49	-5,066.95	428,322,552.54	



III. NOTAS AL ESTADO DE FLUJO DE EFECTIVO

Efectivo y equivalentes

1. Análisis de los saldos inicial y final que figuran en la última parte del Estado de Flujo de Efectivo en la cuenta de efectivo y equivalentes es como sigue:

Cuenta	Inicial 2021	Inicial 2022	Final 2021	Final 2022
Efectivo en Bancos – Tesorería	48,340,944.99	58,218,577.85	25,153,325.81	44,774,352.00
Efectivo en Bancos – Dependencias				
Inversiones Temporales (hasta 3 meses)				
Fondos con Afectación Específica				
Depósitos de Fondos de Terceros y Otros				
Otros Efectivos y Equivalentes				
Total de Efectivo y Equivalentes	48,340,944.99		25,153,325.81	44,774,352.00

2. Adquisiciones de bienes muebles e inmuebles con su monto global al cierre del mes de febrero 2022 y, en su caso, el porcentaje de estas adquisiciones que fueron realizadas mediante subsidios de capital del sector central. Adicionalmente, se revela el importe de los pagos que durante el ejercicio se hicieron por la compra de los elementos citados:

Adquisiciones por actividades de Inversión	Monto global	Porcentaje de adquisición con subsidios de sector central	Importe de pagos por la compra
Bienes Inmuebles, Infraestructura y Construcciones en Proceso	0.00		0.00
Terrenos	0.00		0.00
Edificios no Habitacionales	0.00		0.00
Construcciones en proceso en Bienes de Dominio Público	0.00		0.00
Construcciones en proceso en Bienes Propios	0.00		0.00
Bienes Muebles			
Mobiliario y equipo de administración	0.00		0.00
Mobiliario y equipo Educativo y Recreativo	0.00		0.00
Equipo e Instrumental Médico y de Laboratorio	0.00		0.00
Equipo de Transporte	0.00		0.00
Equipo de Defensa y seguridad	0.00		0.00
Maquinaria otros equipo y Herramientas	0.00		0.00

B) NOTAS DE MEMORIA (Cuentas de Orden)

Las cuentas de orden se utilizan para registrar movimientos de valores que no afecten o modifiquen el balance del ente contable, sin embargo, su incorporación en libros es necesaria con fines de recordatorio contable, de control y en general sobre los aspectos administrativos, o bien, para consignar sus derechos o responsabilidades contingentes que puedan, o no, presentarse en el futuro.

Las cuentas que se manejan para efectos de estas Notas son las siguientes:

Cuentas de Orden Contables y Presupuestarias:

Contables:

Valores

Emisión de obligaciones

Avales y garantías

Juicios

Contratos para Inversión Mediante Proyectos para Prestación de Servicios (PPS) y Similares

Bienes concesionados o en comodato

Presupuestarias:

Cuentas de Ingresos Presupuestarias

CUENTA CONTABLE	CUENTAS DE ORDEN PRESUPUESTARIAS	SALDO	
		DEBE	HABER
8.1	LEY DE INGRESOS	0.00	0.00
8.1.1	LEY DE INGRESOS ESTIMADA	545,855,585.48	0.00
8.1.2	LEY DE INGRESOS POR EJECUTAR	0.00	446,160,386.26
8.1.3	MODIFICACIONES A LA LEY DE INGRESOS ESTIMADA	0.00	0.00
8.1.4	LEY DE INGRESOS DEVENGADA	0.00	99,695,199.22
8.1.5	LEY DE INGRESOS RECAUDADA	0.00	99,695,199.22



Cuentas de Egresos Presupuestarias

CUENTA CONTABLE	CUENTAS DE ORDEN PRESUPUESTARIAS	SALDO	
		DEBE	HABER
8.2	PRESUPUESTO DE EGRESOS	0.00	0.00
8.2.1	PRESUPUESTO DE EGRESOS APROBADO	0.00	545,855,585.48
8.2.2	PRESUPUESTO DE EGRESOS POR EJERCER	0.00	0.00
8.2.3	MODIFICACIONES AL PRESUPUESTO DE EGRESOS APROBADO	0.00	0.00
8.2.4	PRESUPUESTO DE EGRESOS COMPROMETIDO	65,259,820.94	0.00
8.2.5	PRESUPUESTO DE EGRESOS DEVENGADO	64,823,957.72	0.00
8.2.6	PRESUPUESTO DE EGRESOS EJERCIDO	64,760,628.44	0.00
8.2.7	PRESUPUESTO DE EGRESOS PAGADO	61,384,438.69	0.00

C) NOTAS DE GESTION ADMINISTRATIVA

1. Introducción

Los Estados Financieros de los entes públicos, proveen de información financiera a los principales usuarios de esta, entre ellos está la H. Legislatura del Estado de Colima, así como la ciudadanía en general que demanda información sobre la situación contable del Municipio de Tecomán, Col.

El objetivo del presente documento es la revelación del contexto y de los aspectos económicos-financieros más relevantes que influyeron en las decisiones del período, que comprende del 1 de febrero al 28 de febrero del 2022, y que se consideraron en la elaboración de los estados financieros para la mayor comprensión de estos y sus particularidades.

De esta manera, se informa y explica la respuesta del gobierno a las condiciones relacionadas con la información financiera del período de gestión; además, de exponer aquellas políticas que podrían afectar la toma de decisiones en períodos posteriores.

2. Panorama Económico y Financiero

Al cierre de la cuenta pública del mes de febrero 2022, el Municipio de Tecomán, Col.



3. Autorización e Historia

a) Fecha de creación e Historia

Para efectos fiscales se cuenta con un Registro Federal de Contribuyentes MTC850101K92, por lo que la secretaria de Hacienda y Crédito Público reconoce como fecha de creación el 01 (primero) de enero de 1985.

Tecomán estuvo habitada por un grupo étnico de nombre "tecos" antes de que los españoles llegaran a la ciudad. El lugar donde vivían se encontraba a unos 5 kilómetros de distancia con el nombre de "Caxitlán". En el año de 1523 Gonzalo de Sandoval (conquistador español) llega a Caxitlán y finalmente se fundó Tecomán debido a que los españoles tomaron en cuenta lo que querían, que era dominar el país por regiones.

Fue así como lograron controlar a los indígenas de Tecomán haciéndolos que fundaran la ciudad y el nombre que le dieron a ésta en un comienzo fue "Santiago de Tecomán". El primer nombre se lo dieron porque existe un apóstol que veneraban y era el patrón del hospital del año 1550.

Los sucesos que tuvieron lugar en Tecomán provocaron que fuera considerada la región más importante del estado de Colima. En 1581 el virrey de España Luis de Velasco otorga tierras a la Tecomán. Años más tarde, en 1780 se comenzó a dar la caída de Caxitlán y Tecomán comenzó a progresar en muchos sentidos.

Todo parecía ir mejorando en Tecomán hasta el año de 1847 cuando fue destruida junto con Valenzuela a causa de un terremoto de gran magnitud, sin embargo, no se conoce la intensidad exacta registrada en la escala de Richter.

Con el tiempo los pocos habitantes que quedaron en Tecomán reconstruyeron su región, esto tardó tiempo, pero fue un logro. La situación cambió y una vez más Tecomán sobresalía antes las adversidades que la naturaleza le había impuesto.

El 5 de octubre de 1928 se anexó a Tecomán el municipio de Ixtlahuacán. Las calles de dicho lugar eran rectas y anchas y la orientación era de norte a sur y de oriente a poniente. La información histórica que se tiene de Tecomán señala que las calles principales (céntricas) eran las que estaban empedradas y las otras tenían suelo natural arenoso.

Llegaron varios inversionistas procedentes de Torreón en 1951 y eso provocó que Tecomán se desarrollara aún más en muchos sectores. Uno de ellos fue el sector agrícola porque llegaron miles de trabajadores de la Comarca Lagunera, los cuales sembraron algodón que era conocido como "oro blanco". Eso provocó el incremento poblacional en toda la región, situación que hizo que las autoridades municipales nombraran el 26 de enero de 1952 la cabecera municipal como ciudad. Eso ayudó más en el desarrollo de la región, cuyo lugar actualmente es uno de los más importantes del estado de Colima.

El desarrollo de la ciudad de Tecomán después de su nombramiento como tal se dio de la siguiente manera:

- En 1952 se construyó la carretera pavimentada de la ruta Tecomán-Boca de Pascuales. Esto provocó la facilidad de comunicación entre dichos lugares, así como el incremento comercial.
- En 1960 el número poblacional aumento considerablemente, situación que provocó la construcción de más viviendas, escuelas y edificios básicos en cualquier ciudad.
- En 1962 abrió sus puertas a los estudiantes de nivel básico general pública la Escuela Secundaria Federal "Gregorio Torres Quintero", así como el mercado "Cauhtémoc".
- En 1963 se terminó la construcción de la red de drenaje pluvial y alcantarillado en toda la ciudad.



- En 1964 se abrió al público el uso de la avenida Adolfo López Mateos conocida actualmente como "la diagonal" y en 1965 ésta fue pavimentada.
- En 1964 se construyó otra carretera pavimentada de la ruta Tecomán-El Real.
- En 1965 se construyó el Bulevar Insurgentes cuya ruta destino era la estación del ferrocarril. También se inauguró el bachillerato dependiente de la Universidad de Colima, situación que ayudó al incremento estudiantil que se había dado.
- En 1967 se inauguró el edificio de la Presidencia Municipal.
- En 1966 se inauguró el Instituto Mexicano del Seguro Social cuyas siglas son I.M.S.S.
- En 1978 el nuevo aumento poblacional a más de 31 mil personas provocó la construcción de varias unidades habitacionales de INFONAVIT, organismo especializado en la construcción y creación de viviendas cuyo derecho de los trabajadores es poder adquirir una a través de créditos especiales que pagan en determinado tiempo.

Es importante saber que el INFONAVIT es un organismo que ha contribuido al desarrollo no sólo de Tecomán sino de toda la República Mexicana ofreciendo facilidades de pago para la adquisición de viviendas dignas que forman el patrimonio de los trabajadores y sus familias, así mismo eso ha hecho que la industria y la sociedad estén mejor establecidos en todo el país.

Cabe mencionar que el INFONAVIT brinda beneficios a los trabajadores y también a la comunidad debido a que crea ambientes sustentables que mejoran la calidad de vida de las personas adquiriendo bienestar, seguridad y procuración del medio ambiente natural de cada región.

- En 1980 otro aumento poblacional fue factor importante para que Tecomán se construyeran y abrieran cuatro cines y una gran cantidad de tiendas de diferentes categorías.
- En el año de 1990 se abrieron varias empresas internacionales como "Coca-Cola" cuyo origen es en Atlanta, Georgia en los Estados Unidos, la empresa productora de alimentos de Dinamarca "Danisco", la empresa líder en el suministro de cementos y otros materiales para la construcción "Holcim-Apasco" originaria de Berna, Suiza.
- En 2016, en el Decreto No 135 del H. Congreso del Estado de Colima Se declara ennoblecer a la actual Ciudad de Tecomán el Título de HEROICA, como un merecido reconocimiento a su pueblo guerrero que antes de someterse enfrentaron los conquistadores con valentía coraje derrotándolos en la batalla inicial.

b) Principales cambios en su estructura orgánica

Durante el presente ejercicio no se realizaron cambios en la estructura organizacional, quedando está de acuerdo con el Reglamento del Gobierno Municipal del Ayuntamiento de Tecomán, Colima.

4. Organización y Objeto Social

a) Objeto Social.

El Municipio es una institución de orden público, base de la división territorial y de la organización política y administrativa del Estado, constituido por una comunidad de personas, establecida en un



territorio determinado, cuya finalidad consiste en promover la gestión de sus intereses, proteger y fomentar los valores de la convivencia local y prestar los servicios básicos que ésta requiera. Estará dotado de personalidad jurídica y patrimonio propios, autónomo en su régimen interno y con libre administración de su hacienda.

b) Principal actividad.

c) Ejercicio fiscal.

Periodo fiscal corresponde del 01 al 28 de febrero de 2022.

d) Régimen Jurídico.

Es una institución investida de personalidad jurídica y patrimonio propio, con facultades y capacidad según se establece en el artículo 115 fracción II de la Constitución Política de los Estados Unidos Mexicanos, y que conforme al artículo 91 de la Constitución Política del Estado Libre y Soberano del Colima, El Ayuntamiento es depositario de la función pública municipal y constituye la primera instancia de gobierno, con el propósito de recoger y atender las necesidades colectivas y sociales, así como para articular y promover el desarrollo integral y sustentable del municipio. En tanto el artículo 2 de la Ley del Municipio Libre para el Estado de Colima establece que el municipio es una institución de orden público, base de la división territorial y de la organización política y administrativa del Estado, constituido por una comunidad de personas, establecida en un territorio determinado, cuya finalidad consiste en promover la gestión de sus intereses, proteger y fomentar los valores de la convivencia local y prestar los servicios básicos que ésta requiera. Estará dotado de personalidad jurídica y patrimonio propios, autónomo en su régimen interno y con libre administración de su hacienda, Asimismo, tiene la potestad para normar directamente las materias, funciones, procedimientos y servicios de su competencia, así como para establecer órganos de gobierno propios. Se reconoce la heterogeneidad de los municipios del Estado, lo que deberá reflejarse en su autonomía para conducirse y realizar sus acciones de gobierno con relación a sus condiciones y necesidades y en su artículo 3 de la misma ley, establece que el municipio será administrado y gobernado por el Ayuntamiento

e) Consideraciones fiscales del ente: revelar el tipo de contribuciones que esté obligado a pagar o retener.

f) Estructura organizacional básica.

La estructura organizacional se basa en lo dispuesto por Ley del Municipio Libre del Estado de Colima y el Reglamento del Gobierno Municipal del Ayuntamiento de Tecomán, Colima. El Municipio es gobernado por un Ayuntamiento de elección popular, y se compone por 1 Presidente Municipal que política y administrativamente es el representante del Municipio, 11 regidores y 1 Síndico Municipal quien es el representante legal del Ayuntamiento.

g) Fideicomisos, mandatos y análogos de los cuales es fideicomitente o fideicomisario.

5. Bases de Preparación de los Estados Financieros


a) El Municipio de Tecomán cuenta con un sistema de contabilidad gubernamental diseñado en apego a la Ley general de Contabilidad Gubernamental y a los lineamientos emitidos por el Consejo Nacional de Armonización Contable (CONAC) y a las demás disposiciones legales aplicables.

b) En lo referente a los postulados básicos, éstos han sido el sustento técnico del registro de las operaciones, la elaboración y presentación de los estados financieros, con la finalidad de uniformar los métodos,

27

“2022, Año de la esperanza”

Medellín #280 Col. Centro, CP. 28100 Tecomán, Colima, México.



procedimientos y prácticas contables, que dan sustento a la configuración del Sistema de Contabilidad Gubernamental.

- c) Para el caso de la presente Cuenta Pública del Municipio de Tecomán, no se ha aplicado alguna Normatividad Supletoria.

6. Políticas de Contabilidad Significativas


En cuanto a las políticas contables, se comenta lo siguiente:

- a) El Municipio de Tecomán, no ha efectuado operaciones en el extranjero y no ha tenido efecto alguno en la información financiera gubernamental.
- b) De la misma manera no existen acciones de Compañías subsidiarias no consolidadas y asociadas. No se tiene una actividad comercial, por lo que no existe Sistema y método de valuación de inventarios y costo de lo vendido.
- c) En cuanto a las políticas para el cálculo de la reserva actuarial, se tiene el elaborado Gobierno del Estado.
- d) A la fecha del presente documento, no se han generado nuevas provisiones ni reservas.
- e) En lo referente a la Depuración y cancelación de saldos, se analizan y se depuran movimientos contables y en su caso cancelación de saldos.

7. Posición en Moneda Extranjera y Protección por Riesgo Cambiario

Se informa lo siguiente:

- a) No se cuenta con activos en moneda extranjera
- b) No se cuenta con pasivos en moneda extranjera
- c) No se cuenta con posición en moneda extranjera
- d) No se opera con tipo de cambio
- e) En consecuencia, no existe equivalente en moneda nacional



MUNICIPIO DE TECOMAN, COL.
Sistema Integral de Contabilidad Gubernamental
CONCILIACION ENTRE LOS INGRESOS PRESUPUESTARIOS Y CONTABLES
CORRESPONDIENTE DEL 1 DE ENERO AL 28 DE FEBRERO DE 2022
 (Cifras en Pesos)

Clave	Descripción	Importe
1	TOTAL DE INGRESOS PRESUPUESTARIOS	99,695,199.22
2	MAS INGRESOS CONTABLES NO PRESUPUESTARIOS	0.00
2.1	<i>Ingresos Financieros</i>	0.00
2.2	<i>Incremento por variación de inventarios</i>	0.00
2.3	<i>Disminución del exceso de estimaciones por pérdida o deterioro u obsolescencia</i>	0.00
2.4	<i>Disminución del exceso de provisiones</i>	0.00
2.5	<i>Otros ingresos y beneficios varios</i>	0.00
2.6	<i>Otros ingresos contables no presupuestarios</i>	0.00
3	MENOS INGRESOS PRESUPUESTARIOS NO CONTABLES	0.00
3.1	<i>Aprovechamientos patrimoniales</i>	0.00
3.2	<i>Ingresos derivados de financiamientos</i>	0.00
3.3	<i>Otros Ingresos presupuestarios no contables</i>	0.00
4	TOTAL DE INGRESOS CONTABLES (4 = 1 + 2 - 3)	99,695,199.22



TESORERO MUNICIPAL
L.A.F. CARLOS A. ZAMORA GONZALEZ




PRESIDENTE MUNICIPAL
ING. ELIAS ANTONIO LOZANO OCHOA



DIRECTOR DE EGRESOS Y CONTABILIDAD
C.P. ANDREA CRUZ JUAREZ

1.- SE DEBERAN INCLUIR LOS INGRESOS CONTABLES NO PRESUPUESTARIOS QUE NO SE REGULARIZARON PRESUPUESTARIAMENTE DURANTE EL EJERCICIO
 2.- LOS INGRESOS FINANCIEROS Y OTROS INGRESOS SE REGULARIZARON PRESUPUESTARIAMENTE DE ACUERDO A LA LEGISLACION APLICABLE



MUNICIPIO DE TECOMAN, COL.


Sistema Integral de Contabilidad Gubernamental


CONCILIACION ENTRE LOS EGRESOS PRESUPUESTARIOS Y LOS GASTOS CONTABLES


CORRESPONDIENTE DEL 1 DE ENERO AL 28 DE FEBRERO DE 2022

(Cifras en Pesos)

Clave	Descripción	Importe
1	TOTAL DE EGRESOS PRESUPUESTARIOS	62,450,476.58
2	MENOS EGRESOS PRESUPUESTARIOS NO CONTABLES	3,267,895.14
2.1	Materias Primas y Materiales de Producción y Comercialización	0.00
2.2	Materias y Suministros	0.00
2.3	Mobiliario y equipo de administración	0.00
2.4	Mobiliario y equipo educacional y recreativo	8,606.04
2.5	Equipo e instrumental médico y de laboratorio	0.00
2.6	Vehículos y equipo de transporte	0.00
2.7	Equipo de defensa y seguridad	0.00
2.8	Maquinaria, otros equipos y herramientas	25,500.00
2.9	Activos biológicos	0.00
2.10	Bienes inmuebles	0.00
2.11	Activos intangibles	0.00
2.12	Obra Pública en Bienes de Dominio Público	0.00
2.13	Obra pública en bienes propios	0.00
2.14	Acciones y participaciones de capital	0.00
2.15	Compra de títulos y valores	0.00
2.16	Concesión de Préstamo	0.00
2.17	Inversiones en fideicomisos, mandatos y otros análogos	0.00
2.18	Provisiones para contingencias y otras erogaciones especiales	0.00
2.19	Amortización de la deuda pública	792,361.10
2.20	Adeudos de ejercicios fiscales anteriores (ADEFAS)	2,441,428.00
2.21	Otros Egresos Presupuestales No Contables	0.00
3	MAS GASTOS CONTABLES NO PRESUPUESTARIOS	0.00
3.1	Estimaciones, depreciaciones, deterioros, obsolescencia y amortizaciones	0.00
3.2	Provisiones	0.00
3.3	Disminución de inventarios	0.00
3.4	Aumento por insuficiencia de estimaciones por pérdida o deterioro u obsolescencia	0.00
3.5	Aumento por insuficiencia de provisiones	0.00
3.6	Otros Gastos	0.00
3.7	Otros Gastos Contables No Presupuestales	0.00
4	TOTAL DE GASTO CONTABLE (4 = 1 - 2 + 3)	59,182,581.44



 PRESIDENTE MUNICIPAL
 ING. ELIAS ANTONIO LOZANO OCHOA


 TESORERO MUNICIPAL
 L.A.F. CARLOS A. ZAMORA GONZALEZ


 DIRECTOR DE EGRESOS Y CONTABILIDAD
 C.P. ANDREA CRUZ JUAREZ

PRESIDENCIA


"BAJO PROTESTA DE DECIR VERDAD DECLARAMOS QUE LOS ESTADOS FINANCIEROS Y SUS NOTAS, SON RAZONABLEMENTE CORRECTOS Y SON RESPONSABILIDAD



MUNICIPIO DE TECOMAN, COL.
Sistema Integral de Contabilidad Gubernamental
CONCILIACION ENTRE LOS EGRESOS PRESUPUESTARIOS Y LOS GASTOS CONTABLES
CORRESPONDIENTE DEL 1 DE ENERO AL 28 DE FEBRERO DE 2022
(Cifras en Pesos)

Clave	Descripción	Importe
-------	-------------	---------

Nota: Estas firmas corresponden al CONCILIACION ENTRE LOS EGRESOS PRESUPUESTARIOS Y LOS GASTOS CONTABLES
NOTA: SE DEBERAN INCLUIR LOS GASTOS CONTABLES NO PRESUPUESTARIOS QUE NO SE REGULARIZARON PRESUPUESTARIAMENTE DURANTE EL EJERCICIO.



MUNICIPIO DE TECOMAN, COL.

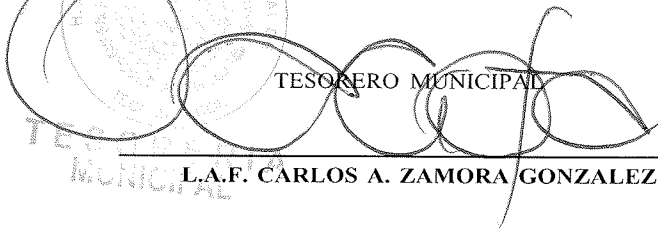
Sistema Integral de Contabilidad Gubernamental

ESTADO ANALITICO DEL ACTIVO

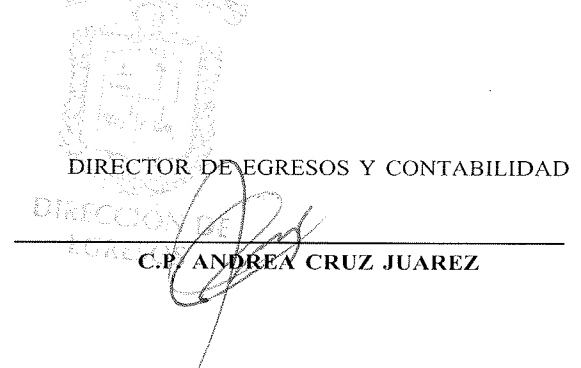
DEL 1 DE ENERO AL 28 DE FEBRERO DE 2022


(Cifras en Pesos)

Concepto	Saldo Inicial	Cargos del Periodo	Abonos del Periodo	Saldo Final	Variación del Periodo
ACTIVO	788,919,336.34	210,232,586.81	192,835,988.50	806,315,934.65	17,396,598.31
ACTIVO CIRCULANTE	64,666,028.53	210,198,480.77	192,835,988.50	82,028,520.80	17,362,492.27
<i>EFFECTIVO Y EQUIVALENTES</i>	25,153,325.81	205,208,799.27	185,587,773.08	44,774,352.00	19,621,026.19
<i>DERECHOS A RECIBIR EFECTIVO O EQUIVALENTES</i>	39,601,980.58	4,807,576.18	7,188,505.58	37,221,051.18	-2,380,929.40
<i>DERECHOS A RECIBIR BIENES O SERVICIOS</i>	-89,277.86	182,105.32	59,709.84	33,117.62	122,395.48
<i>INVENTARIOS</i>	0.00	0.00	0.00	0.00	0.00
<i>ALMACÉN</i>	0.00	0.00	0.00	0.00	0.00
<i>ESTIMACIÓN POR PÉRDIDAS O DETERIORO DE ACTIVOS CIRCULANTES</i>	0.00	0.00	0.00	0.00	0.00
<i>OTROS ACTIVOS CIRCULANTES</i>	0.00	0.00	0.00	0.00	0.00
ACTIVO NO CIRCULANTE	724,253,307.81	34,106.04	0.00	724,287,413.85	34,106.04
<i>INVERSIONES FINANCIERAS A LARGO PLAZO</i>	0.00	0.00	0.00	0.00	0.00
<i>DERECHOS A RECIBIR EFECTIVO O EQUIVALENTES A LARGO PLAZO</i>	0.00	0.00	0.00	0.00	0.00
<i>BIENES INMUEBLES, INFRAESTRUCTURA Y CONSTRUCCIONES EN PROCESO</i>	576,728,402.30	0.00	0.00	576,728,402.30	0.00
<i>BIENES MUEBLES</i>	146,003,725.52	34,106.04	0.00	146,037,831.56	34,106.04
<i>ACTIVOS INTANGIBLES</i>	1,521,179.99	0.00	0.00	1,521,179.99	0.00
<i>DEPRECIACIONES, DETERIORO Y AMORTIZACIONES ACUMULADAS DE BIENES</i>	0.00	0.00	0.00	0.00	0.00
<i>ACTIVOS DIFERIDOS</i>	0.00	0.00	0.00	0.00	0.00
<i>ESTIMACIÓN POR PÉRDIDAS O DETERIORO DE ACTIVOS NO CIRCULANTES</i>	0.00	0.00	0.00	0.00	0.00
<i>OTROS ACTIVOS NO CIRCULANTES</i>	0.00	0.00	0.00	0.00	0.00


 TESORERO MUNICIPAL
 L.A.F. CARLOS A. ZAMORA GONZALEZ



 PRESIDENTE MUNICIPAL
 ING. ELIAS ANTONIO LOZANO OCHOA
 PRESIDENCIA


 DIRECTOR DE EGRESOS Y CONTABILIDAD
 C.P. ANDREA CRUZ JUAREZ



MUNICIPIO DE TECOMAN, COL.
 Sistema Integral de Contabilidad Gubernamental
ESTADO ANALITICO DE LA DEUDA Y OTROS PASIVOS
DEL 1 DE ENERO AL 28 DE FEBRERO DE 2022
 (Cifras en Pesos)

Denominación de las Deudas	Moneda de Contratación	Institución o País Acreedor	Saldo Inicial del Periodo	Saldo Final del Periodo
DEUDA PUBLICA				
Corto Plazo				
Deuda Interna				
<i>Instituciones de Crédito</i>				
BANCO AZTECA PRESTAMO	MXN-PESOS	MEXICO	0.00	0.00
BANCO AFIRME PRESTAMO	MXN-PESOS	MEXICO	0.00	0.00
BANCO AFIRME PRESTAMO	MXN-PESOS	MEXICO	0.00	0.00
BANCO BANBAJIO PRESTAMO	MXN-PESOS	MEXICO	25,000,000.00	20,833,333.34
CREDITO BANOBRAS 7184	MXN - PESOS	MEXICO	0.01	110,738.24
CREDITO BANOBRAS 7186	MXN - PESOS	MEXICO	-0.05	2,015,925.52
CREDITO BANOBRAS 7212	MXN - PESOS	MEXICO	0.04	1,578,579.94
<i>Títulos y Valores</i>				
<i>Arrendamientos Financieros</i>				
			0.00	0.00
			0.00	0.00
Deuda Externa				
<i>Organismos Financieros Internacionales</i>				
<i>Deuda Bilateral</i>				
<i>Títulos y Valores</i>				
<i>Arrendamientos Financieros</i>				
			0.00	0.00
			0.00	0.00
			0.00	0.00
			0.00	0.00
Subtotal de Deuda Pública a Corto Plazo			25,000,000.00	24,538,577.04
Largo Plazo				
Deuda Interna				
<i>Instituciones de Crédito</i>				
CREDITO BANOBRAS 7184	MXN - PESOS	MEXICO	0.00	0.00
CREDITO BANOBRAS 7186	MXN - PESOS	MEXICO	1,221,677.44	1,087,256.68
CREDITO BANOBRAS 7212	MXN - PESOS	MEXICO	22,239,930.02	19,792,877.66
	MXN - PESOS	MEXICO	16,522,090.74	14,605,959.06
<i>Títulos y Valores</i>				
<i>Arrendamientos Financieros</i>				
			0.00	0.00
			0.00	0.00
Deuda Externa				
<i>Organismos Financieros Internacionales</i>				
			0.00	0.00





MUNICIPIO DE TECOMAN, COL.
 Sistema Integral de Contabilidad Gubernamental
ESTADO ANALITICO DE LA DEUDA Y OTROS PASIVOS
DEL 1 DE ENERO AL 28 DE FEBRERO DE 2022
 (Cifras en Pesos)

Denominación de las Deudas	Moneda de Contratación	Institución o País Acreedor	Saldo Inicial del Periodo	Saldo Final del Periodo
<i>Deuda Bilateral</i>			0.00	0.00
<i>Títulos y Valores</i>			0.00	0.00
<i>Arrendamientos Financieros</i>			0.00	0.00
Subtotal de Deuda Pública a Largo Plazo			39,983,698.20	35,486,093.40
Total de Otros Pasivos			181,773,536.47	164,655,988.47
Total de Deuda Pública y Otros Pasivos			246,757,234.67	224,680,658.91


 TESOERERO MUNICIPAL
 L.A.F. CARLOS A. ZAMORA GONZALEZ


 PRESIDENTE MUNICIPAL
 ING. ELÍAS ANTONIO LOZANO OCHOA
PRESIDENCIA



 DIRECTOR DE EGRESOS Y CONTABILIDAD
 DIRECCIÓN DE EGRESOS Y CONTABILIDAD
 C.P. ANDREA CRUZ JUAREZ



MUNICIPIO DE TECOMAN, COL.
Sistema Integral de Contabilidad Gubernamental
CUENTA ECONOMICA
DEL 1 DE ENERO AL 28 DE FEBRERO DE 2022

Clave	Descripción	Importe	Total
1	INGRESOS CORRIENTES		99,695,199.22
1-1	INGRESOS DE LA GESTION		
	<i>Impuestos</i>		
	-Impuestos sobre el ingreso, las utilidades y las ganancias del capital	193,093.00	
	-Impuestos sobre la nómina y la fuerza de trabajo	0.00	
	-Impuestos sobre la propiedad	29,178,837.77	
	-Impuestos sobre la producción, el consumo y las transacciones	1,313,524.41	
	-Impuestos sobre el comercio y las transacciones/Comercio Exterior	0.00	
	-Impuestos Ecológicos	0.00	
	-Accesorios	912,780.85	
	-Otros Impuestos	0.00	
	<i>Contribuciones a la Seguridad Social</i>	0.00	
	<i>Ingresos no tributarios</i>		
	-Contribución de mejoras	0.00	
	-Derechos	12,259,877.49	
	-Productos de Tipo Corriente	733,065.85	
	-Aprovechamientos de Tipo Corriente	427,342.65	
	-Otros ingresos no tributarios	0.00	
	<i>Venta de bienes y servicios de las administraciones públicas</i>	0.00	
	<i>Renta de la propiedad</i>		
	-Intereses		
	Internos	0.00	
	Externos	0.00	
	-Dividendos y otros retiros	0.00	
	-Otras	0.00	
	<i>Incremento de existencias</i>	0.00	
	<i>Otros ingresos de la gestión</i>	0.00	
1-2	TRANSFERENCIAS Y ASIGNACIONES CORRIENTES RECIBIDAS		
	<i>Transferencias y Asignaciones Corrientes</i>		
	-Del sector privado	0.00	
	-Del sector público	19,208,617.00	
	-Del sector externo	0.00	
	<i>Participaciones</i>	35,468,060.20	
	<i>Donaciones corrientes recibidas</i>	0.00	
	<i>Otros ingresos corrientes</i>	0.00	
2	GASTOS CORRIENTES		59,182,581.44
2-1	GASTOS DE CONSUMO		
	<i>Remuneraciones</i>		
	-Sueldos y salarios	29,868,336.66	
	-Contribuciones sociales	1,640,826.61	
	-Impuestos sobre nóminas	0.00	
	<i>Compra de bienes y servicios</i>	10,545,780.80	
	<i>Disminución de existencias</i>	0.00	
	<i>Depreciación y Amortización</i>	0.00	
2-2	PRESTACIONES DE SEGURIDAD SOCIAL		
	<i>Jubilaciones</i>	12,014,877.79	
	<i>Pensiones</i>	0.00	
	<i>Otros</i>	0.00	
2-3	GASTOS DE LA PROPIEDAD		
	<i>Intereses</i>		


"BAJO PROTESTA DE DECIR VERDAD DECLARAMOS QUE LOS ESTADOS FINANCIEROS Y SUS NOTAS, SON RAZONABLEMENTE CORRECTOS Y SON REPOSABILIDAD DEL



MUNICIPIO DE TECOMAN, COL.
Sistema Integral de Contabilidad Gubernamental
CUENTA ECONOMICA
DEL 1 DE ENERO AL 28 DE FEBRERO DE 2022

Clave	Descripción	Importe	Total
	-Internos	783,360.26	
	-Externos	0.00	
	<i>Dividendos y otras rentas distribuidas</i>	0.00	
	<i>Otros gastos de la propiedad</i>	0.00	
2-4	TRANSFERENCIAS Y ASIGNACIONES CORRIENTES OTORGADAS		
	<i>Subsidios y Subvenciones</i>	0.00	
	<i>Transferencias corrientes</i>		
	-Al sector privado	189,468.00	
	-Al sector público	4,083,333.32	
	-Al sector externo	0.00	
	<i>Participaciones</i>	56,598.00	
2-5	OTROS GASTOS CORRIENTES	0.00	
3	RESULTADO ECONOMICO AHORRO/DESAHORRO	0.00	40,512,617.78
4	INGRESOS DE CAPITAL		0.00
4-1	INGRESOS PROPIOS DE CAPITAL		
	<i>Ingresos de Capital de las Administraciones Públicas</i>		
	-Productos de Capital	0.00	
	-Aprovechamientos de Capital	0.00	
	-Otros	0.00	
	<i>Venta de activos fijos, objetos de valor y no producidos</i>	0.00	
	<i>Disminución de existencias</i>	0.00	
	<i>Variación depreciación y amortización acumulada</i>	0.00	
4-2	TRANSFERENCIAS DE CAPITAL RECIBIDAS		
	<i>Transferencias</i>		
	-Al sector privado	0.00	
	-Al sector público	0.00	
	-Al sector externo	0.00	
4-3	RECUPERACION DE ACTIVOS FINANCIEROS (adquiridos con fines de política económica)	0.00	
5	GASTOS DE CAPITAL		34,106.04
5-1	FORMACION DE CAPITAL		
	<i>Formación de Capital fijo</i>		
	Construcciones en Proceso	0.00	
	Edificios y estructuras	0.00	
	Maquinaria y Equipo	34,106.04	
	Otros activos fijos	0.00	
	<i>Incremento de existencias</i>	0.00	
	<i>Objetos de valor</i>	0.00	
	<i>Activos no producidos</i>	0.00	
5-2	TRANSFERENCIAS Y ASIGNACIONES DE CAPITAL OTORGADAS		
	<i>Transferencias de Capital</i>		
	-Al sector privado	0.00	
	-Al sector público	0.00	
	-Al sector externo	0.00	
	<i>Participaciones</i>	0.00	
5-3	INVERSION FINANCIERA (con fines de política económica)		
	<i>Acciones y otras participaciones de capital</i>		
	Internos	0.00	

"BAJO PROTESTA DE DECIR VERDAD DECLARAMOS QUE LOS ESTADOS FINANCIEROS Y SUS NOTAS, SON RAZONABLEMENTE CORRECTOS Y SON REPOSABILIDAD DEL EMI"



MUNICIPIO DE TECOMAN, COL.
Sistema Integral de Contabilidad Gubernamental
CUENTA ECONOMICA
DEL 1 DE ENERO AL 28 DE FEBRERO DE 2022

Clave	Descripción	Importe	Total
	Externos	0.00	
	Concesión de préstamos		
	Internos	0.00	
	Externos	0.00	
	Títulos y valores representativos de la deuda	0.00	
6	INGRESOS TOTALES (1+4)		99,695,199.22
7	GASTOS TOTALES (2+5)		59,216,687.48
8	GASTO PROGRAMABLE: (2+5-Participaciones-intereses y otros gastos de la deuda)		58,376,729.22
9	RESULTADO FINANCIERO SUPERAVIT/(DEFICIT): (3+4-5)		40,478,511.74
10	RESULTADO PRIMARIO SUPERAVIT/(DEFICIT) PRIMARIO: (9-intereses)		39,695,151.48
11	FUENTES FINANCIERAS		6,878,534.20
11-1	DISMINUCION DE ACTIVOS FINANCIEROS		
	Disminución de caja y bancos (efectivos y equivalente)	0.00	
	Disminución de cuentas por cobrar	2,380,929.40	
	Disminución de documentos por cobrar	0.00	
	Disminución de inversiones financieras de corto plazo	0.00	
	Recuperación de inversiones financieras a largo plazo con fines de liquidez	0.00	
	Acciones y otras participaciones de capital		
	Internos	0.00	
	Externos	0.00	
	Concesión de préstamos		
	Internos	0.00	
	Externos	0.00	
	Títulos y valores representativos de la deuda	0.00	
	Disminución de otros activos financieros	0.00	
11-2	INCREMENTO DE PASIVOS		
	Incremento de cuentas por pagar	0.00	
	Incremento de documentos por pagar	0.00	
	Incremento de otros pasivos de corto plazo	0.00	
	Endeudamiento público		
	Interno		
	Colocación de títulos y valores de la deuda pública interna	4,497,604.80	
	Obtención de Préstamos internos	0.00	
	Otros	0.00	
	Externo		
	Colocación de títulos y valores de la deuda pública externa	0.00	
	Obtención de Préstamos externos	0.00	
	Otros	0.00	
	Incremento de otros pasivos de largo plazo	0.00	
11-3	INCREMENTO DEL PATRIMONIO		0.00
12	APLICACIONES FINANCIERAS (USOS)		32,074,790.89

"BAJO PROTESTA DE DECIR VERDAD DECLARAMOS QUE LOS ESTADOS FINANCIEROS Y SUS NOTAS, SON RAZONABLEMENTE CORRECTOS Y SON REPOSABILIDAD DEL EMISOR"

Fecha: 08/03/2022 11:57:49 a. m.


Pág.: 37




MUNICIPIO DE TECOMAN, COL.
Sistema Integral de Contabilidad Gubernamental
CUENTA ECONOMICA
DEL 1 DE ENERO AL 28 DE FEBRERO DE 2022


Clave	Descripción	Importe	Total
12-1	INCREMENTO DE ACTIVOS FINANCIEROS		
	<i>Incremento de caja y bancos (efectivos y equivalente)</i>	19,621,026.19	
	<i>Incremento de cuentas por cobrar</i>	0.00	
	<i>Incremento de documentos por cobrar</i>	0.00	
	<i>Incremento de inversiones financieras de corto plazo</i>	0.00	
	<i>Inversiones financieras a largo plazo con fines de liquidez</i>		
	Acciones y otras participaciones de capital		
	Internos	0.00	
	Externos	0.00	
	Concesiones de préstamos		
	Internos	0.00	
	Externos	0.00	
	Títulos y Valores representativos de la deuda	0.00	
	Compra de obligaciones negociables	0.00	
	Conceción de préstamos	0.00	
	<i>Incremento de otros activos financieros</i>	122,395.48	
12-2	DISMINUCION DE PASIVOS		
	<i>Disminución de cuentas por pagar</i>	1,835,292.95	
	<i>Disminución de documentos por pagar</i>	0.00	
	<i>Disminución de otros pasivos de corto plazo</i>	0.00	
	<i>Amortización de la deuda</i>		
	Interna		
	Amortización de títulos y valores de la deuda pública interna	4,959,027.76	
	Amortización de préstamos internos	0.00	
	Otra	0.00	
	Externa		
	Amortización de títulos y valores de la deuda pública externa	0.00	
	Amortización de préstamos externos	0.00	
	Otra	0.00	
	<i>Disminución de otros pasivos de largo plazo</i>	4,497,604.80	
12-3	DISMINUCION DE PATRIMONIO	1,039,443.71	

- Información Presupuestaria



- **Información Presupuestaria**
Estado Analítico de Ingresos






MUNICIPIO DE TECOMAN, COL.
Sistema Integral de Contabilidad Gubernamental
ESTADO ANALITICO DE INGRESOS
DEL 1 DE ENERO AL 28 DE FEBRERO DE 2022

Análisis por: Clasificación por Rubro de Ingresos

Clave Presupuestaria	Descripción	Ingreso					Diferencia Ene-Feb
		Estimado Ene-Feb	Ampliaciones / (Reducciones) Ene-Feb	Modificado Ene-Feb	Devengado Ene-Feb	Recaudado Ene-Feb	
Rubro	Concepto	(1)	(2)	(3=1+2)	(4)	(5)	(6=5-1)
1	IMPUESTOS	30,463,907.51	0.00	30,463,907.51	31,598,236.03	31,598,236.03	1,134,328.52
2	CUOTAS Y APORTACIONES DE SEGURIDAD SOCIAL	0.00	0.00	0.00	0.00	0.00	0.00
3	CONTRIBUCIONES DE MEJORAS	0.00	0.00	0.00	0.00	0.00	0.00
4	DERECHOS	9,067,977.27	0.00	9,067,977.27	12,259,877.49	12,259,877.49	3,191,900.22
5	PRODUCTOS	1,614,956.85	0.00	1,614,956.85	733,065.85	733,065.85	-881,891.00
6	APROVECHAMIENTOS	428,373.75	0.00	428,373.75	427,342.65	427,342.65	-1,031.10
7	INGRESOS POR VENTA DE BIENES, PRESTACIÓN DE SERVICIOS Y OTROS INGRESOS	0.00	0.00	0.00	0.00	0.00	0.00
8	PARTICIPACIONES, APORTACIONES, CONVENIOS, INCENTIVOS DERIVADOS DE LA COLABORACIÓN FISCAL Y FONDOS DISTINTOS DE APORTACIONES	69,787,792.60	0.00	69,787,792.60	54,676,677.20	54,676,677.20	-15,111,115.40
9	TRANSFERENCIAS, ASIGNACIONES, SUBSIDIOS Y SUBVENCIONES, Y PENSIONES Y JUBILACIONES	0.00	0.00	0.00	0.00	0.00	0.00
10	INGRESOS DERIVADOS DE FINANCIAMIENTOS	0.00	0.00	0.00	0.00	0.00	0.00
TOTAL:		111,363,007.98	0.00	111,363,007.98	99,695,199.22	99,695,199.22	-11,667,808.76
Ingresos excedentes:				111,363,007.98			-11,667,808.76



MUNICIPIO DE TECOMAN, COL.
Sistema Integral de Contabilidad Gubernamental
ESTADO ANALITICO DE INGRESOS
DEL 1 DE ENERO AL 28 DE FEBRERO DE 2022


Análisis por: Fuente de Financiamiento

Clave Presupuestaria	Descripción	Ingreso					Diferencia Ene-Feb
		Estimado Ene-Feb	Ampliaciones / (Reducciones) Ene-Feb	Modificado Ene-Feb	Devengado Ene-Feb	Recaudado Ene-Feb	
Rubro	Concepto	(1)	(2)	(3=1+2)	(4)	(5)	(6=5-1)
INGRESOS DEL PODER EJECUTIVO FEDERAL O ESTATAL Y DE LOS MUNICIPIOS		111,363,007.98	0.00	111,363,007.98	99,695,199.22	99,695,199.22	-11,667,808.76
1	IMPUESTOS	30,463,907.51	0.00	30,463,907.51	31,598,236.03	31,598,236.03	1,134,328.52
2	CUOTAS Y APORTACIONES DE SEGURIDAD SOCIAL	0.00	0.00	0.00	0.00	0.00	0.00
3	CONTRIBUCIONES DE MEJORAS	0.00	0.00	0.00	0.00	0.00	0.00
4	DERECHOS	9,067,977.27	0.00	9,067,977.27	12,259,877.49	12,259,877.49	3,191,900.22
5	PRODUCTOS (1)	1,614,956.85	0.00	1,614,956.85	733,065.85	733,065.85	-881,891.00
6	APROVECHAMIENTOS (2)	428,373.75	0.00	428,373.75	427,342.65	427,342.65	-1,031.10
8	PARTICIPACIONES, APORTACIONES, CONVENIOS, INCENTIVOS DERIVADOS DE LA COLABORACIÓN FISCAL Y FONDOS DISTINTOS DE APORTACIONES	69,787,792.60	0.00	69,787,792.60	54,676,677.20	54,676,677.20	-15,111,115.40
9	TRANSFERENCIAS, ASIGNACIONES, SUBSIDIOS Y SUBVENCIONES, Y PENSIONES Y JUBILACIONES	0.00	0.00	0.00	0.00	0.00	0.00
INGRESOS DE LOS ENTES PÚBLICOS DE LOS PODERES LEGISLATIVO Y JUDICIAL, DE LOS ÓRGANOS AUTÓNOMOS Y DEL SECTOR PARAESTATAL O PARAMUNICIPAL, ASÍ COMO DE LAS EMPRESAS PRODUCTIVAS DEL ESTADO		0.00	0.00	0.00	0.00	0.00	0.00
7	INGRESOS POR VENTA DE BIENES, PRESTACIÓN DE SERVICIOS Y OTROS INGRESOS (3)	0.00	0.00	0.00	0.00	0.00	0.00
INGRESOS DERIVADOS DE FINANCIAMIENTO		0.00	0.00	0.00	0.00	0.00	0.00
10	INGRESOS DERIVADOS DE FINANCIAMIENTOS	0.00	0.00	0.00	0.00	0.00	0.00
TOTAL:		111,363,007.98	0.00	111,363,007.98	99,695,199.22	99,695,199.22	-11,667,808.76
Ingresos excedentes:				111,363,007.98			-11,667,808.76

"BAJO PROTESTA DE DECIR VERDAD DECLARAMOS QUE LOS ESTADOS FINANCIEROS Y SUS NOTAS, SON RAZONABLEMENTE CORRECTOS Y SON REPOSABILIDAD DEL EMISOR"

Fecha: 08/03/2022 11:57:53 a. m.

Pág.: 42



MUNICIPIO DE TECOMAN, COL.
Sistema Integral de Contabilidad Gubernamental
ESTADO ANALITICO DE INGRESOS
DEL 1 DE ENERO AL 28 DE FEBRERO DE 2022

Análisis por: Fuente de Financiamiento


Clave Presupuestaria	Descripción	Ingreso					
Rubro	Concepto	Estimado Ene-Feb (1)	Ampliaciones / (Reducciones) Ene-Feb (2)	Modificado Ene-Feb (3=1+2)	Devengado Ene-Feb (4)	Recaudado Ene-Feb (5)	Diferencia Ene-Feb (6=5-1)


Nota: Estas firmas corresponden al ESTADO ANALITICO DE INGRESOS

- 1.- Incluye intereses que generan las cuentas bancarias de los entes públicos en productos
- 2.- Incluye donativos en efectivo del Poder Ejecutivo, entre otros aprovechamientos.
- 3.- Se refiere a los ingresos propios obtenidos por los Poderes Legislativo y Judicial, los órganos Autónomos y las entidades de la administración pública paraestatal y paramunicipal por sus actividades diversas no inherentes a su operación que generan recursos y que no sean ingresos por venta de bienes o prestación de servicios, tales como donativos en efectivo, entre otros.

- **Información Presupuestaria**

Estado Analítico del Presupuesto de Egresos





MUNICIPIO DE TECOMAN, COL.

Sistema Integral de Contabilidad Gubernamental

ESTADO ANALITICO DEL EJERCICIO DEL PRESUPUESTO DE EGRESOS

Clasificador por Objeto del Gasto (Capítulo y Concepto)

DEL 1 DE ENERO AL 28 DE FEBRERO DE 2022

Análisis por: Clasificador por Objeto del Gasto

Clave Presupuestaria Cap-Con	Descripción Concepto	Egresos					
		Aprobado Ene-Feb (1)	Ampliaciones / (Reducciones) Ene-Feb (2)	Modificado Ene-Feb (3=1+2)	Devengado Ene-Feb (4)	Pagado Ene-Feb (5)	Subejercicio Ene-Feb (6=3-4)
1 0	SERVICIOS PERSONALES	50,668,548.25	2,370,212.93	53,038,761.18	31,509,163.27	29,896,003.02	21,529,597.91
1 1	REMUNERACIONES AL PERSONAL DE CARACTER PERMANENTE	21,659,363.90	1,155,644.16	22,815,008.06	20,209,977.06	20,209,977.06	2,605,031.00
1 2	REMUNERACIONES AL PERSONAL DE CARÁCTER TRANSITORIO	2,007,887.29	137,175.85	2,145,063.14	1,689,648.98	1,689,648.98	455,414.16
1 3	REMUNERACIONES ADICIONALES Y ESPECIALES	1,594,618.34	166,109.59	1,760,727.93	673,510.87	673,510.87	1,087,217.06
1 4	SEGURIDAD SOCIAL	3,848,102.48	25,337.41	3,873,439.89	1,640,826.61	1,640,826.61	2,232,613.28
1 5	OTRAS PRESTACIONES SOCIALES Y ECONOMICAS	21,466,909.58	885,945.92	22,352,855.50	7,295,199.75	5,682,039.50	15,057,655.75
1 6	PREVISIONES	91,666.66	0.00	91,666.66	0.00	0.00	91,666.66
1 7	PAGO DE ESTIMULOS A SERVIDORES PUBLICOS	0.00	0.00	0.00	0.00	0.00	0.00
2 0	MATERIALES Y SUMINISTROS	2,413,786.91	1,984,336.76	4,398,123.67	3,208,968.05	2,956,459.20	1,189,155.62
2 1	MATERIALES DE ADMINISTRACION, EMISION DE DOCUMENTOS Y ARTICULOS OFICIALES	201,610.14	64,831.93	266,442.07	119,392.07	119,392.07	147,050.00
2 2	ALIMENTOS Y UTENSILIOS	102,114.96	-69,775.44	32,339.52	4,033.30	4,033.30	28,306.22
2 3	MATERIAS PRIMAS Y MATERIALES DE PRODUCCION Y COMERCIALIZACION	0.00	0.00	0.00	0.00	0.00	0.00
2 4	MATERIALES Y ARTICULOS DE CONSTRUCCION Y DE REPARACION	175,695.06	67,462.56	243,157.62	133,367.38	133,367.38	109,790.24
2 5	PRODUCTOS QUIMICOS, FARMACEUTICOS Y DE LABORATORIO	9,082.10	8,333.30	17,415.40	9,510.02	9,510.02	7,905.38
2 6	COMBUSTIBLES, LUBRICANTES Y ADITIVOS	1,707,589.29	1,655,104.05	3,362,693.34	2,825,052.00	2,574,822.55	537,641.34
2 7	VESTUARIO, BLANCOS, PRENDAS DE PROTECCION Y ARTICULOS DEPORTIVOS	3,295.22	5,000.00	8,295.22	0.00	0.00	8,295.22
2 8	MATERIALES Y SUMINISTROS PARA SEGURIDAD	0.00	0.00	0.00	0.00	0.00	0.00
2 9	HERRAMIENTAS, REFACCIONES Y ACCESORIOS MENORES	214,400.14	253,380.36	467,780.50	117,613.28	115,333.88	350,167.22
3 0	SERVICIOS GENERALES	6,876,707.60	2,254,558.02	9,131,265.62	7,336,812.75	7,267,176.01	1,794,452.87
3 1	SERVICIOS BÁSICOS	3,163,962.62	1,999,442.94	5,163,405.56	5,080,373.48	5,049,315.31	83,032.08
3 2	SERVICIOS DE ARRENDAMIENTO	316,666.70	16,310.00	332,976.70	176,054.30	138,186.80	156,922.40
3 3	SERVICIOS PROFESIONALES, CIENTIFICOS, TECNICOS Y OTROS SERVICIOS	151,245.96	449,826.01	601,071.97	200,841.47	200,841.47	400,230.50
3 4	SERVICIOS FINANCIEROS, BANCARIOS Y COMERCIALES	523,118.16	-116,382.07	406,736.09	327,285.79	327,285.79	79,450.30
3 5	SERVICIOS DE INSTALACION, REPARACION, MANTENIMIENTO Y CONSERVACION	2,061,825.30	-92,638.86	1,969,186.44	1,333,749.13	1,333,749.13	635,437.31
3 6	SERVICIOS DE COMUNICACION SOCIAL Y PUBLICIDAD	127,000.00	-2,000.00	125,000.00	3,549.60	3,549.60	121,450.40
3 7	SERVICIOS DE TRASLADO Y VIATICOS	2,500.20	0.00	2,500.20	0.00	0.00	2,500.20
3 8	SERVICIOS OFICIALES	36,942.86	0.00	36,942.86	3,661.07	2,950.00	33,281.79
3 9	OTROS SERVICIOS GENERALES	493,445.80	0.00	493,445.80	211,297.91	211,297.91	282,147.89
4 0	TRANSFERENCIAS, ASIGNACIONES, SUBSIDIOS Y OTRAS AYUDAS	13,956,289.58	2,544,862.27	16,501,151.85	16,287,679.11	16,239,066.89	213,472.74

"BAJO PROTESTA DE DECIR VERDAD DECLARAMOS QUE LOS ESTADOS FINANCIEROS Y SUS NOTAS, SON RAZONABLEMENTE CORRECTOS Y SON REPOSABILIDAD DEL EMISOR"



MUNICIPIO DE TECOMAN, COL.

Sistema Integral de Contabilidad Gubernamental

ESTADO ANALITICO DEL EJERCICIO DEL PRESUPUESTO DE EGRESOS


Clasificador por Objeto del Gasto (Capítulo y Concepto)

DEL 1 DE ENERO AL 28 DE FEBRERO DE 2022

Análisis por: Clasificador por Objeto del Gasto

Clave Presupuestaria	Descripción	Egresos					Subejercicio Ene-Feb
		Aprobado Ene-Feb	Ampliaciones / (Reducciones) Ene-Feb	Modificado Ene-Feb	Devengado Ene-Feb	Pagado Ene-Feb	
Cap-Con	Concepto	(1)	(2)	(3=1+2)	(4)	(5)	(6=3-4)
4 1	TRANSFERENCIAS INTERNAS Y ASIGNACIONES AL SECTOR PÚBLICO	3,916,666.74	166,666.66	4,083,333.40	4,083,333.32	4,083,333.32	0.08
4 2	TRANSFERENCIAS AL RESTO DEL SECTOR PUBLICO	0.00	0.00	0.00	0.00	0.00	0.00
4 3	SUBSIDIOS Y SUBVENCIONES	166,666.70	19,607.26	186,273.96	179,172.00	164,872.00	7,101.96
4 4	AYUDAS SOCIALES	216,666.70	0.00	216,666.70	10,296.00	10,296.00	206,370.70
4 5	PENSIONES Y JUBILACIONES	9,656,289.44	2,358,588.35	12,014,877.79	12,014,877.79	11,980,565.57	0.00
4 6	TRANSFERENCIAS A FIDEICOMISOS, MANDATOS Y CONTRATOS ANALOGOS.	0.00	0.00	0.00	0.00	0.00	0.00
4 7	TRANSFERENCIAS A LA SEGURIDAD SOCIAL	0.00	0.00	0.00	0.00	0.00	0.00
4 8	DONATIVOS	0.00	0.00	0.00	0.00	0.00	0.00
4 9	TRANSFERENCIAS AL EXTERIOR	0.00	0.00	0.00	0.00	0.00	0.00
5 0	BIENES MUEBLES, INMUEBLES E INTANGIBLES	147,719.54	-9,333.40	138,386.14	34,106.04	34,106.04	104,280.10
5 1	MOBILIARIO Y EQUIPO DE ADMINISTRACION	20,847.04	0.00	20,847.04	0.00	0.00	20,847.04
5 2	MOBILIARIO Y EQUIPO EDUCACIONAL Y RECREATIVO	0.00	9,000.00	9,000.00	8,606.04	8,606.04	393.96
5 3	EQUIPO E INSTRUMENTAL MEDICO Y DE LABORATORIO	0.00	0.00	0.00	0.00	0.00	0.00
5 4	VEHICULOS Y EQUIPO DE TRANSPORTE	83,333.40	-83,333.40	0.00	0.00	0.00	0.00
5 5	EQUIPO DE DEFENSA Y SEGURIDAD	0.00	0.00	0.00	0.00	0.00	0.00
5 6	MAQUINARIA, OTROS EQUIPOS Y HERRAMIENTAS	18,539.10	65,000.00	83,539.10	25,500.00	25,500.00	58,039.10
5 7	ACTIVOS BIOLOGICOS	0.00	0.00	0.00	0.00	0.00	0.00
5 8	BIENES INMUEBLES	0.00	0.00	0.00	0.00	0.00	0.00
5 9	ACTIVOS INTANGIBLES	25,000.00	0.00	25,000.00	0.00	0.00	25,000.00
6 0	INVERSION PUBLICA	18,860,155.53	0.00	18,860,155.53	0.00	0.00	18,860,155.53
6 1	OBRA PUBLICA EN BIENES DE DOMINIO PUBLICO	18,860,155.53	0.00	18,860,155.53	0.00	0.00	18,860,155.53
6 2	OBRA PUBLICA EN BIENES PROPIOS	0.00	0.00	0.00	0.00	0.00	0.00
6 3	PROYECTOS PRODUCTIVOS Y ACCIONES DE FOMENTO	0.00	0.00	0.00	0.00	0.00	0.00
7 0	INVERSIONES FINANCIERAS Y OTRAS PROVISIONES	90,000.00	0.00	90,000.00	0.00	0.00	90,000.00
7 1	INVERSIONES PARA EL FOMENTO DE ACTIVIDADES PRODUCTIVAS	0.00	0.00	0.00	0.00	0.00	0.00
7 2	ACCIONES Y PARTICIPACIONES DE CAPITAL	0.00	0.00	0.00	0.00	0.00	0.00
7 3	COMPRA DE TITULOS Y VALORES	0.00	0.00	0.00	0.00	0.00	0.00
7 4	CONCESION DE PRESTAMOS	0.00	0.00	0.00	0.00	0.00	0.00
7 5	INVERSIONES EN FIDEICOMISOS, MANDATOS Y OTROS ANALOGOS	0.00	0.00	0.00	0.00	0.00	0.00
7 6	OTRAS INVERSIONES FINANCIERAS	0.00	0.00	0.00	0.00	0.00	0.00
7 9	PROVISIONES PARA CONTINGENCIAS Y OTRAS EROGACIONES ESPECIALES	90,000.00	0.00	90,000.00	0.00	0.00	90,000.00

"BAJO PROTESTA DE DECIR VERDAD DECLARAMOS QUE LOS ESTADOS FINANCIEROS Y SUS NOTAS, SON RAZONABLEMENTE CORRECTOS Y SON RESPONSABILIDAD DEL EMISOR"



MUNICIPIO DE TECOMAN, COL.

Sistema Integral de Contabilidad Gubernamental


ESTADO ANALITICO DEL EJERCICIO DEL PRESUPUESTO DE EGRESOS

Clasificador por Objeto del Gasto (Capítulo y Concepto)

DEL 1 DE ENERO AL 28 DE FEBRERO DE 2022

Análisis por: Clasificador por Objeto del Gasto

Clave Presupuestaria Cap-Con	Descripción Concepto	Egresos					Subejercicio Ene-Feb
		Aprobado Ene-Feb (1)	Ampliaciones / (Reducciones) Ene-Feb (2)	Modificado Ene-Feb (3=1+2)	Devengado Ene-Feb (4)	Pagado Ene-Feb (5)	
8 0	PARTICIPACIONES Y APORTACIONES	50,000.00	6,598.00	56,598.00	56,598.00	56,598.00	0.00
8 1	PARTICIPACIONES	50,000.00	6,598.00	56,598.00	56,598.00	56,598.00	0.00
8 3	APORTACIONES	0.00	0.00	0.00	0.00	0.00	0.00
8 5	CONVENIOS	0.00	0.00	0.00	0.00	0.00	0.00
9 0	DEUDA PUBLICA	1,643,914.92	348,473.10	1,992,388.02	4,017,149.36	3,930,390.62	-2,024,761.34
9 1	AMORTIZACION DE LA DEUDA PUBLICA	749,600.80	42,760.30	792,361.10	792,361.10	792,361.10	0.00
9 2	INTERESES DE LA DEUDA PUBLICA	477,647.46	305,712.80	783,360.26	783,360.26	783,360.26	0.00
9 3	COMISIONES DE LA DEUDA PUBLICA	0.00	0.00	0.00	0.00	0.00	0.00
9 4	GASTOS DE LA DEUDA PUBLICA	0.00	0.00	0.00	0.00	0.00	0.00
9 5	COSTO POR CEBERTURAS	0.00	0.00	0.00	0.00	0.00	0.00
9 6	APOYOS FINANCIEROS	0.00	0.00	0.00	0.00	0.00	0.00
9 9	ADEUDOS DE EJERCICIOS FISCALES ANTERIORES (ADEFAS)	416,666.66	0.00	416,666.66	2,441,428.00	2,354,669.26	-2,024,761.34
TOTAL DEL GASTO:		94,707,122.33	9,499,707.68	104,206,830.01	62,450,476.58	60,379,799.78	41,756,353.43



MUNICIPIO DE TECOMAN, COL.

Sistema Integral de Contabilidad Gubernamental


ESTADO ANALITICO DEL EJERCICIO DEL PRESUPUESTO DE EGRESOS

Clasificación Económica (Tipo de Gasto)

DEL 1 DE ENERO AL 28 DE FEBRERO DE 2022

Análisis por: Clasificación Económica

Clave Presupuestaria	Descripción	Egresos					Subejercicio Ene-Feb
		Aprobado Ene-Feb	Ampliaciones / (Reducciones) Ene-Feb	Modificado Ene-Feb	Devengado Ene-Feb	Pagado Ene-Feb	
TG	Concepto	(1)	(2)	(3=1+2)	(4)	(5)	(6=3-4)
1	GASTO CORRIENTE	64,425,383.12	4,632,236.27	69,057,619.39	44,161,086.64	42,211,480.80	24,896,532.75
2	GASTO DE CAPITAL	18,860,155.53	0.00	18,860,155.53	0.00	0.00	18,860,155.53
3	AMORTIZACION DE LA DEUDA Y DISMINUCION DE PASIVOS	1,643,914.92	348,473.10	1,992,388.02	4,017,149.36	3,930,390.62	-2,024,761.34
4	PENSIONES Y JUBILACIONES	9,656,289.44	2,358,588.35	12,014,877.79	12,014,877.79	11,980,565.57	0.00
5	PARTICIPACIONES	121,379.32	2,160,409.96	2,281,789.28	2,257,362.79	2,257,362.79	24,426.49
TOTAL DEL GASTO:		94,707,122.33	9,499,707.68	104,206,830.01	62,450,476.58	60,379,799.78	41,756,353.43



MUNICIPIO DE TECOMAN, COL.
Sistema Integral de Contabilidad Gubernamental
ESTADO ANALITICO DEL EJERCICIO DEL PRESUPUESTO DE EGRESOS
 Clasificación Administrativa
DEL 1 DE ENERO AL 28 DE FEBRERO DE 2022

Análisis por: Clasificación Administrativa

Clave Presupuestaria UP-UR-UE	Descripción Concepto	Egresos					Subejercicio Ene-Feb (6=3-4)
		Aprobado Ene-Feb (1)	Ampliaciones / (Reducciones) Ene-Feb (2)	Modificado Ene-Feb (3=1+2)	Devengado Ene-Feb (4)	Pagado Ene-Feb (5)	
01	CABILDO	1,908,291.59	0.00	1,908,291.59	1,861,533.05	1,861,533.05	46,758.54
01 01	CABILDO	1,908,291.59	0.00	1,908,291.59	1,861,533.05	1,861,533.05	46,758.54
01 01 01	DESPACHO DE CABILDO	1,908,291.59	0.00	1,908,291.59	1,861,533.05	1,861,533.05	46,758.54
02	PRESIDENCIA MUNICIPAL	3,188,171.71	15,300.52	3,203,472.23	1,170,916.91	1,166,584.64	2,032,555.32
02 01	PRESIDENCIA MUNICIPAL	747,857.39	1,876.93	749,734.32	364,684.37	364,684.37	385,049.95
02 01 01	DESPACHO DE PRESIDENCIA MUNICIPAL	747,857.39	1,876.93	749,734.32	364,684.37	364,684.37	385,049.95
02 02	COMUNICACION SOCIAL	411,075.02	7,136.10	418,211.12	113,846.72	113,846.72	304,364.40
02 02 01	DIRECCION DE COMUNICACION SOCIAL	411,075.02	7,136.10	418,211.12	113,846.72	113,846.72	304,364.40
02 03	ATENCION CIUDADANA Y DESARROLLO SOCIAL	445,705.98	3,840.66	449,546.64	100,617.83	100,617.83	348,928.81
02 03 01	DIRECCION DE ATENCION CIUDADANA Y DESARROLLO SOCIAL	445,705.98	3,840.66	449,546.64	100,617.83	100,617.83	348,928.81
02 05	FOMENTO ECONOMICO	649,551.84	2,446.83	651,998.67	239,283.60	239,283.60	412,715.07
02 05 01	DIRECCION DE FOMENTO ECONOMICO	649,551.84	2,446.83	651,998.67	239,283.60	239,283.60	412,715.07
02 06	SISTEMA DE PROTECCION INTEGRAL DE NIÑAS, NIÑOS Y ADOLESCENTES	71,715.55	0.00	71,715.55	40,975.61	40,975.61	30,739.94
02 06 01	DIRECCION DEL SISTEMA DE PROTECCION INTEGRAL DE NIÑAS, NIÑOS Y ADOLESCENTES	71,715.55	0.00	71,715.55	40,975.61	40,975.61	30,739.94
02 07	TRANSPARENCIA	256,540.55	0.00	256,540.55	82,671.80	82,671.80	173,868.75
02 07 01	DIRECCION DE TRANSPARENCIA	256,540.55	0.00	256,540.55	82,671.80	82,671.80	173,868.75
02 08	PROTECCION CIVIL	445,987.35	0.00	445,987.35	228,836.98	224,504.71	217,150.37
02 08 01	DIRECCION DE PROTECCION CIVIL	445,987.35	0.00	445,987.35	228,836.98	224,504.71	217,150.37
02 11	COMISION DE VIVIENDA	159,738.03	0.00	159,738.03	0.00	0.00	159,738.03
02 11 01	COMISION DE VIVIENDA	159,738.03	0.00	159,738.03	0.00	0.00	159,738.03
03	SECRETARIA DEL AYUNTAMIENTO	3,465,731.03	58,464.73	3,524,195.76	1,858,416.14	1,857,705.07	1,665,779.62
03 01	SECRETARIA DEL AYUNTAMIENTO	849,432.19	7,635.97	857,068.16	424,100.96	424,100.96	432,967.20
03 01 01	DESPACHO DE LA SECRETARIA DEL AYUNTAMIENTO	592,735.26	-2,364.03	590,371.23	272,978.87	272,978.87	317,392.36
03 01 02	JEFATURA DE LOS SERVICIOS MUNICIPALES DE SALUD	256,696.93	10,000.00	266,696.93	151,122.09	151,122.09	115,574.84
03 02	REGISTRO CIVIL	559,127.47	47,057.52	606,184.99	385,740.45	385,740.45	220,444.54
03 02 01	OFICIALIA DEL REGISTRO CIVIL	559,127.47	47,057.52	606,184.99	385,740.45	385,740.45	220,444.54
03 03	EDUCACION Y CULTURA	1,898,201.86	3,771.24	1,901,973.10	1,015,804.56	1,015,093.49	886,168.54
03 03 01	DIRECCION DE EDUCACION Y CULTURA	1,898,201.86	3,771.24	1,901,973.10	1,015,804.56	1,015,093.49	886,168.54
03 05	JUVENTUD Y DEPORTE	158,969.51	0.00	158,969.51	32,770.17	32,770.17	126,199.34
03 05 01	DIRECCION DE JUVENTUD Y DEPORTE	158,969.51	0.00	158,969.51	32,770.17	32,770.17	126,199.34
04	OFICIALIA MAYOR	8,942,766.04	-256,110.13	8,686,655.91	3,905,052.05	2,849,507.76	4,781,603.86
04 01	OFICIALIA MAYOR	5,819,022.77	-380,302.91	5,438,719.86	2,123,542.28	1,074,474.00	3,315,177.58
04 01 01	DESPACHO DE LA OFICIALIA MAYOR	5,819,022.77	-380,302.91	5,438,719.86	2,123,542.28	1,074,474.00	3,315,177.58

"BAJO PROTESTA DE DECIR VERDAD DECLARAMOS QUE LOS ESTADOS FINANCIEROS Y SUS NOTAS, SON RAZONABLEMENTE CORRECTOS Y SON RESPONSABILIDAD DEL EMISOR"




MUNICIPIO DE TECOMAN, COL.
Sistema Integral de Contabilidad Gubernamental
ESTADO ANALITICO DEL EJERCICIO DEL PRESUPUESTO DE EGRESOS
 Clasificación Administrativa

DEL 1 DE ENERO AL 28 DE FEBRERO DE 2022

Análisis por: Clasificación Administrativa

Clave Presupuestaria UP-UR-UE	Descripción Concepto	Egresos					Subejercicio Ene-Feb (6=3-4)
		Aprobado Ene-Feb (1)	Ampliaciones / (Reducciones) Ene-Feb (2)	Modificado Ene-Feb (3=1+2)	Devengado Ene-Feb (4)	Pagado Ene-Feb (5)	
04 02 RECURSOS MATERIALES		431,290.60	0.00	431,290.60	276,403.46	276,403.46	154,887.14
04 02 01	DIRECCION DE RECURSOS MATERIALES	431,290.60	0.00	431,290.60	276,403.46	276,403.46	154,887.14
04 03 RECURSOS HUMANOS		698,276.15	5,146.08	703,422.23	374,855.62	374,855.62	328,566.61
04 03 01	DIRECCION DE RECURSOS HUMANOS	698,276.15	5,146.08	703,422.23	374,855.62	374,855.62	328,566.61
04 04 CONTROL PATRIMONIAL		326,405.38	90,744.47	417,149.85	273,044.09	266,568.08	144,105.76
04 04 01	DIRECCION DE CONTROL PATRIMONIAL	326,405.38	90,744.47	417,149.85	273,044.09	266,568.08	144,105.76
04 05 SERVICIOS GENERALES		1,667,771.14	28,302.23	1,696,073.37	857,206.60	857,206.60	838,866.77
04 05 01	DIRECCION DE SERVICIOS GENERALES	1,667,771.14	28,302.23	1,696,073.37	857,206.60	857,206.60	838,866.77
05 TESORERIA MUNICIPAL		6,649,146.88	761,476.40	7,410,623.28	7,217,731.87	7,091,902.38	192,891.41
05 01 TESORERIA MUNICIPAL		2,412,432.93	639,370.27	3,051,803.20	4,681,957.75	4,587,186.43	-1,630,154.55
05 01 01	DESPACHO DE LA TESORERIA MUNICIPAL	2,412,432.93	639,370.27	3,051,803.20	4,681,957.75	4,587,186.43	-1,630,154.55
05 02 CATASTRO		412,668.69	15,450.68	428,119.37	291,447.16	291,447.16	136,672.21
05 02 01	DIRECCION DE CATASTRO	412,668.69	15,450.68	428,119.37	291,447.16	291,447.16	136,672.21
05 03 EGRESOS Y CONTABILIDAD		735,465.45	26,823.50	762,288.95	433,378.42	433,378.42	328,910.53
05 03 01	DIRECCION DE EGRESOS Y CONTABILIDAD	735,465.45	26,823.50	762,288.95	433,378.42	433,378.42	328,910.53
05 04 INGRESOS		1,594,226.68	38,891.85	1,633,118.53	951,175.25	951,175.25	681,943.28
05 04 01	DIRECCION DE INGRESOS	1,594,226.68	38,891.85	1,633,118.53	951,175.25	951,175.25	681,943.28
05 05 REGLAMENTOS Y APREMIOS		525,869.30	45,129.75	570,999.05	323,592.91	323,592.91	247,406.14
05 05 01	DIRECCION DE REGLAMENTOS Y APREMIOS	525,869.30	45,129.75	570,999.05	323,592.91	323,592.91	247,406.14
05 06 SISTEMAS		413,621.73	3,785.87	417,407.60	250,343.73	219,285.56	167,063.87
05 06 01	DIRECCION DE SISTEMAS	413,621.73	3,785.87	417,407.60	250,343.73	219,285.56	167,063.87
05 07 PLANEACION Y DESARROLLO MUNICIPAL		554,862.10	-7,975.52	546,886.58	285,836.65	285,836.65	261,049.93
05 07 01	DIRECCION DE PLANEACION Y DESARROLLO MUNICIPAL	554,862.10	-7,975.52	546,886.58	285,836.65	285,836.65	261,049.93
06 CONTRALORIA MUNICIPAL		664,641.79	6,222.43	670,864.22	383,133.15	383,133.15	287,731.07
06 01 CONTRALORIA MUNICIPAL		419,208.84	6,222.43	425,431.27	255,368.40	255,368.40	170,062.87
06 01 01	DESPACHO DE LA CONTRALORIA MUNICIPAL	419,208.84	6,222.43	425,431.27	255,368.40	255,368.40	170,062.87
06 02 INVESTIGACION DE FALTAS ADMINISTRATIVAS		76,162.39	0.00	76,162.39	43,490.90	43,490.90	32,671.49
06 02 01	DIRECCION DE INVESTIGACION DE FALTAS ADMINISTRATIVAS	76,162.39	0.00	76,162.39	43,490.90	43,490.90	32,671.49
06 03 SUBSTANCIACION DEL PROCEDIMIENTO ADMINISTRATIVO DE RESPONSABILIDAD		76,162.39	0.00	76,162.39	43,490.90	43,490.90	32,671.49
06 03 01	DIRECCION DE SUBSTANCIACION DEL PROCEDIMIENTO ADMINISTRATIVO DE RESPONSABILIDAD	76,162.39	0.00	76,162.39	43,490.90	43,490.90	32,671.49
06 04 RESOLUCION O FALLO DEL PROCEDIMIENTO ADMINISTRATIVO DE RESPONSABILIDAD		93,108.17	0.00	93,108.17	40,782.95	40,782.95	52,325.22
06 04 01	DIRECCION RESOLUTORA O FALLO DEL PROCEDIMIENTO ADMINISTRATIVO DE RESPONSABILIDAD	93,108.17	0.00	93,108.17	40,782.95	40,782.95	52,325.22

"BAJO PROTESTA DE DECIR VERDAD DECLARAMOS QUE LOS ESTADOS FINANCIEROS Y SUS NOTAS, SON RAZONABLEMENTE CORRECTOS Y SON REPOSABILIDAD DEL EMISOR"




MUNICIPIO DE TECOMAN, COL.
Sistema Integral de Contabilidad Gubernamental
ESTADO ANALITICO DEL EJERCICIO DEL PRESUPUESTO DE EGRESOS
 Clasificación Administrativa

DEL 1 DE ENERO AL 28 DE FEBRERO DE 2022

Análisis por: Clasificación Administrativa

Clave Presupuestaria UP-UR-UE	Descripción Concepto	Egresos					Subejercicio Ene-Feb (6=3-4)
		Aprobado Ene-Feb (1)	Ampliaciones / (Reducciones) Ene-Feb (2)	Modificado Ene-Feb (3=1+2)	Devengado Ene-Feb (4)	Pagado Ene-Feb (5)	
07	JUEZ CIVICO MUNICIPAL	291,701.35	1,833.33	293,534.68	124,795.72	124,795.72	168,738.96
07 01	JUEZ CIVICO MUNICIPAL	291,701.35	1,833.33	293,534.68	124,795.72	124,795.72	168,738.96
<i>07 01 01</i>	<i>DIRECCION DE JUEZ CIVICO</i>	<i>291,701.35</i>	<i>1,833.33</i>	<i>293,534.68</i>	<i>124,795.72</i>	<i>124,795.72</i>	<i>168,738.96</i>
08	DIRECCION GENERAL DE SERVICIOS PUBLICOS	14,486,961.69	1,529,026.96	16,015,988.65	10,058,435.80	9,854,331.49	5,957,552.85
08 01	SERVICIOS PUBLICOS	703,020.25	23,740.74	726,760.99	405,743.62	400,838.67	321,017.37
<i>08 01 01</i>	<i>DIRECCION GENERAL DE SERVICIOS PUBLICOS</i>	<i>703,020.25</i>	<i>23,740.74</i>	<i>726,760.99</i>	<i>405,743.62</i>	<i>400,838.67</i>	<i>321,017.37</i>
08 02	RECOLECCION Y TRANSPORTE DE RESIDUOS SOLIDOS	9,307,565.61	1,265,711.95	10,573,277.56	7,122,674.34	6,951,343.51	3,450,603.22
<i>08 02 01</i>	<i>DIRECCION DE RECOLECCION Y TRANSPORTE DE RESIDUOS SOLIDOS</i>	<i>9,307,565.61</i>	<i>1,265,711.95</i>	<i>10,573,277.56</i>	<i>7,122,674.34</i>	<i>6,951,343.51</i>	<i>3,450,603.22</i>
08 03	PARQUES Y JARDINES	2,981,224.17	195,474.07	3,176,698.24	1,819,938.63	1,792,070.10	1,356,759.61
<i>08 03 01</i>	<i>DIRECCION DE PARQUES Y JARDINES</i>	<i>2,981,224.17</i>	<i>195,474.07</i>	<i>3,176,698.24</i>	<i>1,819,938.63</i>	<i>1,792,070.10</i>	<i>1,356,759.61</i>
08 04	RASTRO MUNICIPAL	459,796.37	2,274.68	462,071.05	267,950.14	267,950.14	194,120.91
<i>08 04 01</i>	<i>ADMINISTRACION DEL RASTRO MUNICIPAL</i>	<i>459,796.37</i>	<i>2,274.68</i>	<i>462,071.05</i>	<i>267,950.14</i>	<i>267,950.14</i>	<i>194,120.91</i>
08 05	PANTONES MUNICIPALES	292,877.15	97,959.07	390,836.22	270,231.75	270,231.75	120,604.47
<i>08 05 01</i>	<i>ADMINISTRACION DE PANTEONES MUNICIPALES</i>	<i>292,877.15</i>	<i>97,959.07</i>	<i>390,836.22</i>	<i>270,231.75</i>	<i>270,231.75</i>	<i>120,604.47</i>
08 07	CONTROL CANINO	3,333.40	-1,666.70	1,666.70	0.00	0.00	1,666.70
<i>08 07 01</i>	<i>DIRECCION DE CONTROL CANINO</i>	<i>3,333.40</i>	<i>-1,666.70</i>	<i>1,666.70</i>	<i>0.00</i>	<i>0.00</i>	<i>1,666.70</i>
08 08	DISPOSICION FINAL DE RESIDUOS SOLIDOS	399,246.27	-54,466.85	344,779.42	171,897.32	171,897.32	172,882.10
<i>08 08 01</i>	<i>DIRECCION DE DISPOSICION FINAL DE RESIDUOS SOLIDOS</i>	<i>399,246.27</i>	<i>-54,466.85</i>	<i>344,779.42</i>	<i>171,897.32</i>	<i>171,897.32</i>	<i>172,882.10</i>
08 09	ECOLOGIA	339,898.47	0.00	339,898.47	0.00	0.00	339,898.47
<i>08 09 01</i>	<i>DIRECCION DE ECOLOGIA</i>	<i>339,898.47</i>	<i>0.00</i>	<i>339,898.47</i>	<i>0.00</i>	<i>0.00</i>	<i>339,898.47</i>
09	DIRECCION GENERAL DE DESARROLLO URBANO Y OBRAS PUBLICAS	25,846,774.56	2,367,232.66	28,214,007.22	7,541,955.10	7,504,358.84	20,672,052.12
09 01	DESPACHO DE LA DIRECCION GENERAL DE DESARROLLO URBANO Y OBRAS PUBLICAS	409,910.89	328,094.62	738,005.51	520,193.03	486,664.02	217,812.48
<i>09 01 01</i>	<i>DESPACHO DE LA DIRECCION GENERAL DE DESARROLLO URBANO Y OBRAS PUBLICAS</i>	<i>409,910.89</i>	<i>328,094.62</i>	<i>738,005.51</i>	<i>520,193.03</i>	<i>486,664.02</i>	<i>217,812.48</i>
09 02	OBRA PUBLICA	20,814,233.28	47,492.44	20,861,725.72	1,097,921.02	1,097,921.02	19,763,804.70
<i>09 02 01</i>	<i>DIRECCION DE OBRA PUBLICA</i>	<i>20,814,233.28</i>	<i>47,492.44</i>	<i>20,861,725.72</i>	<i>1,097,921.02</i>	<i>1,097,921.02</i>	<i>19,763,804.70</i>
09 03	ADMINISTRACION	124,321.41	0.00	124,321.41	69,032.77	69,032.77	55,288.64
<i>09 03 01</i>	<i>COORDINACION ADMINISTRATIVA</i>	<i>124,321.41</i>	<i>0.00</i>	<i>124,321.41</i>	<i>69,032.77</i>	<i>69,032.77</i>	<i>55,288.64</i>
09 04	DESARROLLO URBANO	875,981.02	369.83	876,350.85	447,745.85	447,745.85	428,605.00
<i>09 04 01</i>	<i>DIRECCION DESARROLLO URBANO</i>	<i>875,981.02</i>	<i>369.83</i>	<i>876,350.85</i>	<i>447,745.85</i>	<i>447,745.85</i>	<i>428,605.00</i>
09 05	ALUMBRADO PUBLICO	3,622,327.96	1,991,275.77	5,613,603.73	5,407,062.43	5,402,995.18	206,541.30
<i>09 05 01</i>	<i>DIRECCION DE ALUMBRADO PUBLICO</i>	<i>3,622,327.96</i>	<i>1,991,275.77</i>	<i>5,613,603.73</i>	<i>5,407,062.43</i>	<i>5,402,995.18</i>	<i>206,541.30</i>
10	DIRECCION GENERAL DE SEGURIDAD PUBLICA Y POLICIA VIAL	14,271,515.31	2,040,276.07	16,311,791.38	11,105,009.36	10,511,062.47	5,206,782.02

"BAJO PROTESTA DE DECIR VERDAD DECLARAMOS QUE LOS ESTADOS FINANCIEROS Y SUS NOTAS, SON RAZONABLEMENTE CORRECTOS Y SON REPOSABILIDAD DEL EMISOR"



MUNICIPIO DE TECOMAN, COL.

Sistema Integral de Contabilidad Gubernamental

ESTADO ANALITICO DEL EJERCICIO DEL PRESUPUESTO DE EGRESOS


Clasificación Administrativa

DEL 1 DE ENERO AL 28 DE FEBRERO DE 2022

Análisis por: Clasificación Administrativa

Clave Presupuestaria	Descripción	Egresos					Subejercicio Ene-Feb
		Aprobado Ene-Feb	Ampliaciones / (Reducciones) Ene-Feb	Modificado Ene-Feb	Devengado Ene-Feb	Pagado Ene-Feb	
UP-UR-UE	Concepto	(1)	(2)	(3=1+2)	(4)	(5)	(6=3-4)
10 01	SEGURIDAD PUBLICA Y POLICIA VIAL	131,791.82	-26,425.80	105,366.02	92,325.92	92,325.92	13,040.10
10 01 01	DESPACHO DE LA DIRECCION GENERAL DE SEGURIDAD PUBLICA Y POLICIA VIAL	131,791.82	-26,425.80	105,366.02	92,325.92	92,325.92	13,040.10
10 02	SEGURIDAD PUBLICA	12,964,367.38	1,743,622.79	14,707,990.17	9,739,347.38	9,145,400.49	4,968,642.79
10 02 01	DIRECCION DE SEGURIDAD PUBLICA	12,964,367.38	1,743,622.79	14,707,990.17	9,739,347.38	9,145,400.49	4,968,642.79
10 03	POLICIA VIAL	1,097,274.57	298,179.64	1,395,454.21	1,221,695.82	1,221,695.82	173,758.39
10 03 01	DIRECCION DE POLICIA VIAL	1,097,274.57	298,179.64	1,395,454.21	1,221,695.82	1,221,695.82	173,758.39
10 04	PREVENCION DEL DELITO	78,081.54	24,899.44	102,980.98	51,640.24	51,640.24	51,340.74
10 04 01	DIRECCION DE PREVENCION DEL DELITO	78,081.54	24,899.44	102,980.98	51,640.24	51,640.24	51,340.74
11	DIRECCION GENERAL DE ASUNTOS JURIDICOS	834,224.09	334,655.89	1,168,879.98	434,202.19	434,202.19	734,677.79
11 02	ASUNTOS JURIDICOS	834,224.09	334,655.89	1,168,879.98	434,202.19	434,202.19	734,677.79
11 02 01	DIRECCION DE ASUNTOS JURIDICOS	834,224.09	334,655.89	1,168,879.98	434,202.19	434,202.19	734,677.79
12	ADMINISTRACION PARAMUNICIPAL	3,916,666.74	166,666.66	4,083,333.40	4,083,333.32	4,083,333.32	0.08
12 01	ORGANISMOS PUBLICOS DESCENTRALIZADOS	3,916,666.74	166,666.66	4,083,333.40	4,083,333.32	4,083,333.32	0.08
12 01 01	SISTEMA PARA EL DESARROLLO INTEGRAL DE LA FAMILIA EN EL MUNICIPIO DE TECOMAN	3,833,333.34	166,666.66	4,000,000.00	4,000,000.00	4,000,000.00	0.00
12 01 03	INSTITUTO MUNICIPAL DE LAS MUJERES TECOMENSES	83,333.40	0.00	83,333.40	83,333.32	83,333.32	0.08
13	JUNTAS MUNICIPALES Y COMISARIAS	584,240.11	116,073.81	700,313.92	691,084.13	676,784.13	9,229.79
13 01	JUNTAS MUNICIPALES Y COMISARIAS	584,240.11	116,073.81	700,313.92	691,084.13	676,784.13	9,229.79
13 01 01	JUNTA MUNICIPAL DE CERRO DE ORTEGA	111,154.74	11,092.28	122,247.02	115,145.06	115,145.06	7,101.96
13 01 02	JUNTA MUNICIPAL DE TECOLAPA	62,699.62	13,873.44	76,573.06	76,573.06	76,573.06	0.00
13 01 03	JUNTA MUNICIPAL DE CALERAS	67,552.94	13,020.12	80,573.06	80,573.06	80,573.06	0.00
13 01 04	JUNTA MUNICIPAL DE COFRADIA DE MORELOS	63,500.44	18,072.62	81,573.06	81,573.06	76,573.06	0.00
13 01 05	JUNTA MUNICIPAL DE CAXITLAN	57,990.28	12,982.78	70,973.06	70,973.06	70,973.06	0.00
13 01 06	JUNTA MUNICIPAL DE MADRID	82,281.19	15,119.70	97,400.89	95,273.06	85,973.06	2,127.83
13 01 07	COMISARIAS MUNICIPALES	139,060.90	31,912.87	170,973.77	170,973.77	170,973.77	0.00
14	JUBILADOS Y PENSIONADOS	9,656,289.44	2,358,588.35	12,014,877.79	12,014,877.79	11,980,565.57	0.00
14 01	JUBILADOS Y PENSIONADOS	9,656,289.44	2,358,588.35	12,014,877.79	12,014,877.79	11,980,565.57	0.00
14 01 01	JUBILADOS Y PENSIONADOS	9,656,289.44	2,358,588.35	12,014,877.79	12,014,877.79	11,980,565.57	0.00
TOTAL DEL GASTO:		94,707,122.33	9,499,707.68	104,206,830.01	62,450,476.58	60,379,799.78	41,756,353.43

"BAJO PROTESTA DE DECIR VERDAD DECLARAMOS QUE LOS ESTADOS FINANCIEROS Y SUS NOTAS, SON RAZONABLEMENTE CORRECTOS Y SON REPOSABILIDAD DEL EMISOR"



MUNICIPIO DE TECOMAN, COL.
Sistema Integral de Contabilidad Gubernamental
ESTADO ANALITICO DEL EJERCICIO DEL PRESUPUESTO DE EGRESOS
 Clasificación Funcional (Finalidad y Función)


DEL 1 DE ENERO AL 28 DE FEBRERO DE 2022

Análisis por: Clasificación Funcional

Clave Presupuestaria Fin-Fun	Descripción Concepto	Egresos					Subejercicio Ene-Feb
		Aprobado Ene-Feb (1)	Ampliaciones / (Reducciones) Ene-Feb (2)	Modificado Ene-Feb (3=1+2)	Devengado Ene-Feb (4)	Pagado Ene-Feb (5)	
01 GOBIERNO		47,806,415.23	5,445,499.54	53,251,914.77	39,801,234.01	37,972,968.85	13,450,680.76
01 01	LEGISLACION	1,908,291.59	0.00	1,908,291.59	1,861,533.05	1,861,533.05	46,758.54
01 02	JUSTICIA	71,715.55	0.00	71,715.55	40,975.61	40,975.61	30,739.94
01 03	COORDINACION DE LA POLITICA DE GOBIERNO	5,194,559.11	523,309.80	5,717,868.91	3,060,955.74	3,046,655.74	2,656,913.17
01 04	RELACIONES EXTERIORES	0.00	0.00	0.00	0.00	0.00	0.00
01 05	ASUNTOS FINANCIEROS Y HACENDARIOS	14,398,414.50	3,063,673.97	17,462,088.47	18,081,389.21	17,952,305.67	-619,300.74
01 06	SEGURIDAD NACIONAL	0.00	0.00	0.00	0.00	0.00	0.00
01 07	ASUNTOS DE ORDEN PUBLICO Y DE SEGURIDAD INTERIOR	15,009,204.01	2,042,109.40	17,051,313.41	11,458,642.06	10,860,362.90	5,592,671.35
01 08	OTROS SERVICIOS GENERALES	11,224,230.47	-183,593.63	11,040,636.84	5,297,738.34	4,211,135.88	5,742,898.50
02 DESARROLLO SOCIAL		45,725,285.96	4,006,631.56	49,731,917.52	22,086,366.06	21,843,954.42	27,645,551.46
02 01	PROTECCION AMBIENTAL	10,046,710.35	1,211,245.10	11,257,955.45	7,294,571.66	7,123,240.83	3,963,383.79
02 02	VIVIENDA Y SERVICIOS A LA COMUNIDAD	11,582,559.24	2,605,014.52	14,187,573.76	10,306,469.24	10,236,099.50	3,881,104.52
02 03	SALUD	256,696.93	10,000.00	266,696.93	151,122.09	151,122.09	115,574.84
02 04	RECREACION, CULTURA Y OTRAS MANIFESTACIONES SOCIALES	19,452,291.94	9,864.62	19,462,156.56	150,251.92	149,540.85	19,311,904.64
02 05	EDUCACION	0.00	0.00	0.00	0.00	0.00	0.00
02 06	PROTECCION SOCIAL	4,387,027.50	170,507.32	4,557,534.82	4,183,951.15	4,183,951.15	373,583.67
02 07	OTROS ASUNTOS SOCIALES	0.00	0.00	0.00	0.00	0.00	0.00
03 DESARROLLO ECONOMICO		1,175,421.14	47,576.58	1,222,997.72	562,876.51	562,876.51	660,121.21
03 01	ASUNTOS ECONOMICOS, COMERCIALES Y LABORALES EN GENERAL	1,175,421.14	47,576.58	1,222,997.72	562,876.51	562,876.51	660,121.21
03 02	AGROPECUARIA, SILVICULTURA, PESCA Y CAZA	0.00	0.00	0.00	0.00	0.00	0.00
03 03	COMBUSTIBLES Y ENERGIA	0.00	0.00	0.00	0.00	0.00	0.00
03 04	MINERIA, MANUFACTURAS Y CONSTRUCCION	0.00	0.00	0.00	0.00	0.00	0.00
03 05	TRANSPORTE	0.00	0.00	0.00	0.00	0.00	0.00
03 06	COMUNICACIONES	0.00	0.00	0.00	0.00	0.00	0.00
03 07	TURISMO	0.00	0.00	0.00	0.00	0.00	0.00
03 08	CIENCIA, TECNOLOGIA E INNOVACION	0.00	0.00	0.00	0.00	0.00	0.00
03 09	OTRAS INDUSTRIAS Y OTROS ASUNTOS ECONOMICOS	0.00	0.00	0.00	0.00	0.00	0.00
04 OTRAS NO CLASIFICADAS EN FUNCIONES ANTERIORES		0.00	0.00	0.00	0.00	0.00	0.00
04 01	TRANSACCIONES DE LA DEUDA PUBLICA / COSTO FINANCIERO DE LA DEUDA	0.00	0.00	0.00	0.00	0.00	0.00
04 02	TRANSFERENCIAS, PARTICIPACIONES Y APORTACIONES ENTRE DIFERENTES NIVELES Y ORDENES DE GOBIERNO	0.00	0.00	0.00	0.00	0.00	0.00
04 03	SANEAMIENTO DEL SISTEMA FINANCIERO	0.00	0.00	0.00	0.00	0.00	0.00
04 04	ADEUDOS DE EJERCICIOS FISCALES ANTERIORES	0.00	0.00	0.00	0.00	0.00	0.00

"BAJO PROTESTA DE DECIR VERDAD DECLARAMOS QUE LOS ESTADOS FINANCIEROS Y SUS NOTAS, SON RAZONABLEMENTE CORRECTOS Y SON REponsabilidad DEL EMISOR"

Fecha: 08/03/2022 11:58:00 a. m.



MUNICIPIO DE TECOMAN, COL.

Sistema Integral de Contabilidad Gubernamental


ESTADO ANALITICO DEL EJERCICIO DEL PRESUPUESTO DE EGRESOS

Clasificación Funcional (Finalidad y Función)

DEL 1 DE ENERO AL 28 DE FEBRERO DE 2022

Análisis por: Clasificación Funcional


Clave Presupuestaria	Descripción	Egresos					Subejercicio Ene-Feb
		Aprobado Ene-Feb	Ampliaciones / (Reducciones) Ene-Feb	Modificado Ene-Feb	Devengado Ene-Feb	Pagado Ene-Feb	
Fin-Fun	Concepto	(1)	(2)	(3=1+2)	(4)	(5)	(6=3-4)
TOTAL DEL GASTO:		94,707,122.33	9,499,707.68	104,206,830.01	62,450,476.58	60,379,799.78	41,756,353.43



MUNICIPIO DE TECOMAN, COL.
Sistema Integral de Contabilidad Gubernamental
ESTADO ANALITICO DEL EJERCICIO DEL PRESUPUESTO DE EGRESOS
Fuente de Financiamiento
DEL 1 DE ENERO AL 28 DE FEBRERO DE 2022

Análisis por: Fuente de Financiamiento

Clave Presupuestaria	Descripción	Egresos					Subejercicio Ene-Feb
		Aprobado Ene-Feb	Ampliaciones / (Reducciones) Ene-Feb	Modificado Ene-Feb	Devengado Ene-Feb	Pagado Ene-Feb	
FF-OF-RF	Concepto	(1)	(2)	(3=1+2)	(4)	(5)	(6=3-4)
01	NO ETIQUETADO	59,577,161.13	6,986,493.23	66,563,654.36	47,126,838.36	45,811,712.35	19,436,816.00
01 01	RECURSOS FISCALES	22,215,128.51	6,161,939.53	28,377,068.04	25,430,970.42	25,135,057.77	2,946,097.62
01 01 01	INGRESOS DEL EJERCICIO	22,215,128.51	6,161,939.53	28,377,068.04	25,430,970.42	25,135,057.77	2,946,097.62
01 05	RECURSOS FEDERALES	37,362,032.62	824,553.70	38,186,586.32	21,695,867.94	20,676,654.58	16,490,718.38
01 05 01	RECURSOS FEDERALES	37,362,032.62	824,553.70	38,186,586.32	21,695,867.94	20,676,654.58	16,490,718.38
02	ETIQUETADO	35,129,961.20	2,513,214.45	37,643,175.65	15,323,638.22	14,568,087.43	22,319,537.43
02 05	RECURSOS FEDERALES	35,129,961.20	2,513,214.45	37,643,175.65	15,323,638.22	14,568,087.43	22,319,537.43
02 05 01	FONDO DE INFRAESTRUCTURA SOCIAL MUNICIPAL FIII	18,860,155.53	0.00	18,860,155.53	0.00	0.00	18,860,155.53
02 05 02	FONDO DE FORTALECIMIENTO DE LOS MUNICIPIOS FIV	16,269,805.67	2,513,214.45	18,783,020.12	15,323,638.22	14,568,087.43	3,459,381.90
TOTAL DEL GASTO:		94,707,122.33	9,499,707.68	104,206,830.01	62,450,476.58	60,379,799.78	41,756,353.43



MUNICIPIO DE TECOMAN, COL.

Sistema Integral de Contabilidad Gubernamental

ESTADO ANALITICO DEL EJERCICIO DEL PRESUPUESTO DE EGRESOS


Ubicación Geográfica

DEL 1 DE ENERO AL 28 DE FEBRERO DE 2022

Análisis por: Ubicación Geográfica

Clave Presupuestaria Descripción		Egresos					Subejercicio
Ent-Mun-Loc-Col	Concepto	Aprobado Ene-Feb	Ampliaciones / (Reducciones) Ene-Feb	Modificado Ene-Feb	Devengado Ene-Feb	Pagado Ene-Feb	Ene-Feb
		(1)	(2)	(3=1+2)	(4)	(5)	(6=3-4)
06 COLIMA		94,707,122.33	9,499,707.68	104,206,830.01	62,450,476.58	60,379,799.78	41,756,353.43
06 009 TECOMAN		75,846,966.80	9,499,707.68	85,346,674.48	62,450,476.58	60,379,799.78	22,896,197.90
06 009 1	TECOMAN	18,860,155.53	0.00	18,860,155.53	0.00	0.00	18,860,155.53
06 009 1	031 SAN JOSE	18,860,155.53	0.00	18,860,155.53	0.00	0.00	18,860,155.53
TOTAL DEL GASTO:		94,707,122.33	9,499,707.68	104,206,830.01	62,450,476.58	60,379,799.78	41,756,353.43

- **Información de Deuda**





MUNICIPIO DE TECOMAN, COL.
 Sistema Integral de Contabilidad Gubernamental
ENDEUDAMIENTO NETO
 DEL 1 DE ENERO AL 28 DE FEBRERO DE 2022

Identificación de Crédito o Instrumento	Contratación/Colocación A	Amortización B	Endeudamiento Neto C = A - B
Créditos Bancarios			
BANCO AZTECA PRESTAMO	0.00	0.00	0.00
BANCO AFIRME PRESTAMO	0.00	0.00	0.00
BANCO AFIRME PRESTAMO	0.00	0.00	0.00
BANCO BANBAJIO PRESTAMO	0.00	0.00	0.00
CREDITO BANOBRAS 7184	0.00	23,682.53	-23,682.53
CREDITO BANOBRAS 7186	0.00	431,126.79	-431,126.79
CREDITO BANOBRAS 7212	0.00	337,551.78	-337,551.78
Total Créditos Bancarios	0.00	792,361.10	-792,361.10
Otros Instrumentos de Deuda			
Total Otros Instrumentos de Deuda	0.00	0.00	0.00
TOTAL	0.00	792,361.10	-792,361.10


TESORERO MUNICIPAL
 L.A.F. CARLOS A. ZAMORA GONZALEZ

PRESIDENTE MUNICIPAL
 ING. ELIAS ANTONIO LOZANO OCHOA

PRESIDENCIA

DIRECTOR DE EGRESOS Y CONTABILIDAD
 C.P. ANDREA CRUZ JUAREZ

"BAJO PROTESTA DE DECIR VERDAD DECLARAMOS QUE LOS ESTADOS FINANCIEROS Y SUS NOTAS, SON RAZONABLEMENTE CORRECTOS Y SON RESPONSABILIDAD DEL EMISOR"



MUNICIPIO DE TECOMAN, COL.


Sistema Integral de Contabilidad Gubernamental

INTERESES DE LA DEUDA

DEL 1 DE ENERO AL 28 DE FEBRERO DE 2022


Identificación de Crédito o Instrumento	Devengado	Pagado
Créditos Bancarios		
BANCO AZTECA PRESTAMO	0.00	0.00
BANCO AFIRME PRESTAMO	0.00	0.00
BANCO AFIRME PRESTAMO	0.00	0.00
BANCO BANBAJIO PRESTAMO	165,763.88	165,763.88
CREDITO BANOBRAS 7184	6,364.43	6,364.43
CREDITO BANOBRAS 7186	115,860.77	115,860.77
CREDITO BANOBRAS 7212	86,073.20	86,073.20
Total de Intereses de Créditos Bancarios	374,062.28	374,062.28

Otros Instrumentos de Deuda		
Total de Intereses de Otros Instrumentos de Deuda	0.00	0.00
TOTAL	374,062.28	374,062.28



TESORERO MUNICIPAL


L.A.F. CARLOS A. ZAMORA GONZALEZ



PRESIDENTE MUNICIPAL

ING. ELIAS ANTONIO LOZANO OCHOA

PRESIDENCIA




DIRECTOR DE EGRESOS Y CONTABILIDAD

C.P. ANDREA CRUZ JUAREZ

"BAJO PROTESTA DE DECIR VERDAD DECLARAMOS QUE LOS ESTADOS FINANCIEROS Y SUS NOTAS, SON RAZONABLEMENTE CORRECTOS Y SON REponsabilidad DEL EMISOR"

- **Información Programática**






MUNICIPIO DE TECOMAN, COL.
Sistema Integral de Contabilidad Gubernamental
GASTO POR CATEGORIA PROGRAMATICA
DEL 1 DE ENERO AL 28 DE FEBRERO DE 2022

Análisis por: Modalidad de Programa

Clave Presupuestaria GGasto-TProg-Mod	Descripción Concepto	Egresos					Subejercicio Ene-Feb (6=3-4)
		Aprobado Ene-Feb (1)	Ampliaciones / (Reducciones) Ene-Feb (2)	Modificado Ene-Feb (3=1+2)	Devengado Ene-Feb (4)	Pagado Ene-Feb (5)	
1 PROGRAMAS		94,707,122.33	9,499,707.68	104,206,830.01	62,450,476.58	60,379,799.78	41,756,353.43
1 1 SUJETO A REGLAS DE OPERACION Y OTROS		0.00	0.00	0.00	0.00	0.00	0.00
1 1 S SUJETOS A REGLAS DE OPERACIÓN		0.00	0.00	0.00	0.00	0.00	0.00
1 1 U OTROS SUBSIDIOS		0.00	0.00	0.00	0.00	0.00	0.00
1 2 DESEMPEÑO DE LAS FUNCIONES		64,270,771.19	6,141,880.79	70,412,651.98	36,632,972.17	35,792,281.37	33,779,679.81
1 2 E PRESTACION DE SERVICIOS PUBLICOS		36,889,656.14	5,787,478.98	42,677,135.12	31,104,703.99	30,302,585.54	11,572,431.13
1 2 B PROVISION DE BIENES PUBLICOS		21,211,625.91	295,587.06	21,507,212.97	1,618,114.05	1,584,585.04	19,889,098.92
1 2 P PLANEACIÓN, SEGUIMIENTO Y EVALUACIÓN DE POLÍTICAS PÚBLICAS		875,981.02	369.83	876,350.85	447,745.85	447,745.85	428,605.00
1 2 F PROMOCIÓN Y FOMENTO		3,861,855.10	11,040.49	3,872,895.59	2,642,028.25	2,641,317.18	1,230,867.34
1 2 G REGULACIÓN Y SUPERVISIÓN		985,665.67	47,404.43	1,033,070.10	591,543.05	591,543.05	441,527.05
1 2 A FUNCIONES DE LAS FUERZAS ARMADAS (ÚNICAMENTE GOBIERNO FEDERAL)		0.00	0.00	0.00	0.00	0.00	0.00
1 2 R ESPECÍFICOS		445,987.35	0.00	445,987.35	228,836.98	224,504.71	217,150.37
1 2 K PROYECTOS DE INVERSIÓN		0.00	0.00	0.00	0.00	0.00	0.00
1 3 ADMINISTRATIVOS Y DE APOYO		30,436,351.14	3,357,826.89	33,794,178.03	25,817,504.41	24,587,518.41	7,976,673.62
1 3 M APOYO AL PROCESO PRESUPUESTARIO Y PARA MEJORAR LA EFICIENCIA INSTITUCIONAL		12,345,747.30	2,406,412.15	14,752,159.45	13,591,252.39	13,525,882.00	1,160,907.06
1 3 O APOYO A LA FUNCIÓN PÚBLICA Y AL MEJORAMIENTO DE LA GESTIÓN		8,090,603.84	951,414.74	19,042,018.58	12,226,252.02	11,061,636.41	6,815,766.56
1 3 W OPERACIONES AJENAS		0.00	0.00	0.00	0.00	0.00	0.00
1 4 COMPROMISOS		0.00	0.00	0.00	0.00	0.00	0.00
1 4 L OBLIGACIONES DE CUMPLIMIENTO DE RESOLUCIÓN JURISDICCIONAL		0.00	0.00	0.00	0.00	0.00	0.00
1 4 N DESASTRES NATURALES		0.00	0.00	0.00	0.00	0.00	0.00
1 5 OBLIGACIONES		0.00	0.00	0.00	0.00	0.00	0.00
1 5 J PENSIONES Y JUBILACIONES		0.00	0.00	0.00	0.00	0.00	0.00
1 5 T APORTACIONES A LA SEGURIDAD SOCIAL		0.00	0.00	0.00	0.00	0.00	0.00
1 5 Y APORTACIONES A FONDOS DE ESTABILIZACIÓN		0.00	0.00	0.00	0.00	0.00	0.00
1 5 Z APORTACIONES A FONDOS DE INVERSIÓN Y REESTRUCTURA DE PENSIONES		0.00	0.00	0.00	0.00	0.00	0.00
1 6 PROGRAMAS DE GASTO FEDERALIZADO (GOBIERNO FEDERAL)		0.00	0.00	0.00	0.00	0.00	0.00
1 6 I GASTO FEDERALIZADO		0.00	0.00	0.00	0.00	0.00	0.00
2 GASTO NO PROGRAMABLE		0.00	0.00	0.00	0.00	0.00	0.00
2 1 GASTO NO PROGRAMABLE		0.00	0.00	0.00	0.00	0.00	0.00
2 1 C PARTICIPACIONES A ENTIDADES FEDERATIVAS Y MUNICIPIOS		0.00	0.00	0.00	0.00	0.00	0.00
2 1 D COSTO FINANCIERO, DEUDA O APOYOS A DEUDORES Y AHORRADORES DE LA BANCA		0.00	0.00	0.00	0.00	0.00	0.00

"BAJO PROTESTA DE DECIR VERDAD DECLARAMOS QUE LOS ESTADOS FINANCIEROS Y SUS NOTAS, SON RAZONABLEMENTE CORRECTOS Y SON REPOSABILIDAD DEL EMISOR"



MUNICIPIO DE TECOMAN, COL.
Sistema Integral de Contabilidad Gubernamental
GASTO POR CATEGORIA PROGRAMATICA
DEL 1 DE ENERO AL 28 DE FEBRERO DE 2022

Análisis por: Modalidad de Programa

Clave Presupuestaria	Descripción	Egresos					Subejercicio Ene-Feb
		Aprobado Ene-Feb	Ampliaciones / (Reducciones) Ene-Feb	Modificado Ene-Feb	Devengado Ene-Feb	Pagado Ene-Feb	
GGasto-TProg-Mod	Concepto	(1)	(2)	(3=1+2)	(4)	(5)	(6=3-4)
2 1 H	ADEUDOS DE EJERCICIOS FISCALES ANTERIORES	0.00	0.00	0.00	0.00	0.00	0.00
TOTAL DEL GASTO:		94,707,122.33	9,499,707.68	104,206,830.01	62,450,476.58	60,379,799.78	41,756,353.43



MUNICIPIO DE TECOMAN, COL.

Sistema Integral de Contabilidad Gubernamental

ESTADO ANALITICO DEL EJERCICIO DEL PRESUPUESTO DE EGRESOS


Programa Presupuestario

DEL 1 DE ENERO AL 28 DE FEBRERO DE 2022

Análisis por: Programa Presupuestario

Clave Presupuestaria Descripción Prog-Prop-TProy-NProyTAct-NAct Concepto	Egresos					
	Aprobado Ene-Feb (1)	Ampliaciones / (Reducciones) Ene-Feb (2)	Modificado Ene-Feb (3=1+2)	Devengado Ene-Feb (4)	Pagado Ene-Feb (5)	Subejercicio Ene-Feb (6=3-4)
001 POLITICAS PUBLICAS INCLUYENTES	1,908,291.59	0.00	1,908,291.59	1,861,533.05	1,861,533.05	46,758.54
001 01 POLITICAS PUBLICAS INCLUYENTES	1,908,291.59	0.00	1,908,291.59	1,861,533.05	1,861,533.05	46,758.54
002 GOBIERNO CERCANO	1,483,847.45	117,950.74	1,601,798.19	1,055,768.50	1,041,468.50	546,029.69
002 01 GOBIERNO CERCANO	1,483,847.45	117,950.74	1,601,798.19	1,055,768.50	1,041,468.50	546,029.69
003 DIFUSION DEL QUEHACER GUBERNAMENTAL	411,075.02	7,136.10	418,211.12	113,846.72	113,846.72	304,364.40
003 01 DIFUSION DEL QUEHACER GUBERNAMENTAL	411,075.02	7,136.10	418,211.12	113,846.72	113,846.72	304,364.40
004 CIUDADANIA ORGANIZADA Y PARTICIPATIVA	470,360.76	3,840.66	474,201.42	100,617.83	100,617.83	373,583.59
004 01 CIUDADANIA ORGANIZADA Y PARTICIPATIVA	470,360.76	3,840.66	474,201.42	100,617.83	100,617.83	373,583.59
006 ACTIVACION DEL SECTOR PRODUCTIVO	649,551.84	2,446.83	651,998.67	239,283.60	239,283.60	412,715.07
006 01 ACTIVACION DEL SECTOR PRODUCTIVO	649,551.84	2,446.83	651,998.67	239,283.60	239,283.60	412,715.07
007 PROTECCION INTEGRAL DE LOS MENORES	71,715.55	0.00	71,715.55	40,975.61	40,975.61	30,739.94
007 01 PROTECCION INTEGRAL DE LOS MENORES	71,715.55	0.00	71,715.55	40,975.61	40,975.61	30,739.94
008 TRANSPARENCIA Y APERTURA GUBERNAMENTAL	256,540.55	0.00	256,540.55	82,671.80	82,671.80	173,868.75
008 01 TRANSPARENCIA Y APERTURA GUBERNAMENTAL	256,540.55	0.00	256,540.55	82,671.80	82,671.80	173,868.75
009 PREVENCION Y PROTECCIÓN CIVIL	445,987.35	0.00	445,987.35	228,836.98	224,504.71	217,150.37
009 01 PREVENCION Y PROTECCION CIVIL	445,987.35	0.00	445,987.35	228,836.98	224,504.71	217,150.37
010 REGLAMENTACION Y GOBIERNO INTERNO	2,627,814.75	-1,321.31	2,626,493.44	1,317,918.57	1,317,918.57	1,308,574.87
010 01 REGLAMENTACION Y GOBIERNO INTERNO	2,627,814.75	-1,321.31	2,626,493.44	1,317,918.57	1,317,918.57	1,308,574.87
011 CUIDADO Y PREVENCION DE LA SALUD	256,696.93	10,000.00	266,696.93	151,122.09	151,122.09	115,574.84
011 01 CUIDADO Y PREVENCION DE LA SALUD	256,696.93	10,000.00	266,696.93	151,122.09	151,122.09	115,574.84
012 REGISTRO DEL ESTADO CIVIL DE LAS PERSONAS	559,127.47	47,057.52	606,184.99	385,740.45	385,740.45	220,444.54
012 01 REGISTRO DEL ESTADO CIVIL DE LAS PERSONAS	559,127.47	47,057.52	606,184.99	385,740.45	385,740.45	220,444.54
013 PROMOCION CULTURAL Y EDUCATIVA	22,091.88	2,728.52	24,820.40	3,635.03	2,923.96	21,185.37
013 01 PROMOCION CULTURAL Y EDUCATIVA	22,091.88	2,728.52	24,820.40	3,635.03	2,923.96	21,185.37
014 MANEJO EFICIENTE DE LOS RECURSOS	6,387,153.04	-300,302.91	6,086,850.13	2,468,978.51	1,419,910.23	3,617,871.62
014 01 MANEJO EFICIENTE DE LOS RECURSOS	6,387,153.04	-300,302.91	6,086,850.13	2,468,978.51	1,419,910.23	3,617,871.62
015 DESARROLLO DEL CAPITAL HUMANO	681,609.45	5,146.08	686,755.53	374,855.62	374,855.62	311,899.91
015 01 DESARROLLO DEL CAPITAL HUMANO	681,609.45	5,146.08	686,755.53	374,855.62	374,855.62	311,899.91
016 CONTROL Y RESGUARDO DEL PATRIMONIO	326,405.38	90,744.47	417,149.85	273,044.09	266,568.08	144,105.76
016 01 CONTROL Y RESGUARDO DEL PATRIMONIO	326,405.38	90,744.47	417,149.85	273,044.09	266,568.08	144,105.76
017 APOYO Y MANEJO LOGISTICO	1,659,302.04	28,302.23	1,687,604.27	856,556.60	856,556.60	831,047.67
017 01 APOYO Y MANEJO LOGISTICO	1,659,302.04	28,302.23	1,687,604.27	856,556.60	856,556.60	831,047.67
018 DISCIPLINA FINANCIERA Y FISCAL	3,147,898.38	666,193.77	3,814,092.15	5,115,336.17	5,020,564.85	-1,301,244.02
018 01 DISCIPLINA FINANCIERA Y FISCAL	3,147,898.38	666,193.77	3,814,092.15	5,115,336.17	5,020,564.85	-1,301,244.02
019 MODERNIZACION Y ARMONIZACION CATASTRAL	412,668.69	15,450.68	428,119.37	291,447.16	291,447.16	136,672.21

"BAJO PROTESTA DE DECIR VERDAD DECLARAMOS QUE LOS ESTADOS FINANCIEROS Y SUS NOTAS, SON RAZONABLEMENTE CORRECTOS Y SON REPOSABILIDAD DEL EMISOR"



MUNICIPIO DE TECOMAN, COL.
Sistema Integral de Contabilidad Gubernamental
ESTADO ANALITICO DEL EJERCICIO DEL PRESUPUESTO DE EGRESOS
Programa Presupuestario
DEL 1 DE ENERO AL 28 DE FEBRERO DE 2022

Análisis por: Programa Presupuestario

Clave Presupuestaria	Descripción	Egresos					Subejercicio Ene-Feb
		Aprobado Ene-Feb	Ampliaciones / (Reducciones) Ene-Feb	Modificado Ene-Feb	Devengado Ene-Feb	Pagado Ene-Feb	
Prog-Prop-TProy-NProyTAct-NAct	Concepto	(1)	(2)	(3=1+2)	(4)	(5)	(6=3-4)
019 01	MODERNIZACION Y ARMONIZACION CATASTRAL	412,668.69	15,450.68	428,119.37	291,447.16	291,447.16	136,672.21
020	PARTICIPACION EFICIENTE Y TRIBUTARIA	1,594,226.68	38,891.85	1,633,118.53	951,175.25	951,175.25	681,943.28
020 01	PARTICIPACION EFICIENTE Y TRIBUTARIA	1,594,226.68	38,891.85	1,633,118.53	951,175.25	951,175.25	681,943.28
021	REGULACION Y ORDENAMIENTO DEL PADRON DE COMERCIO	525,869.30	45,129.75	570,999.05	323,592.91	323,592.91	247,406.14
021 01	REGULACION Y ORDENAMIENTO DEL PADRON DE COMERCIO	525,869.30	45,129.75	570,999.05	323,592.91	323,592.91	247,406.14
022	IMPLEMENTACION DE TECNOLOGIAS DE LA INFORMACIÓN Y COMUNICACIÓN	413,621.73	3,785.87	417,407.60	250,343.73	219,285.56	167,063.87
022 01	IMPLEMENTACION DE TECNOLOGIAS DE LA INFORMACION Y COMUNICACION	413,621.73	3,785.87	417,407.60	250,343.73	219,285.56	167,063.87
023	PLANEACIÓN Y GESTIÓN DE RECURSOS	554,862.10	-7,975.52	546,886.58	285,836.65	285,836.65	261,049.93
023 01	PLANEACION Y GESTION DE RECURSOS	554,862.10	-7,975.52	546,886.58	285,836.65	285,836.65	261,049.93
024	OBRA PÚBLICA	18,860,155.53	0.00	18,860,155.53	0.00	0.00	18,860,155.53
024 01	OBRA PUBLICA PRESUPUESTADA	18,860,155.53	0.00	18,860,155.53	0.00	0.00	18,860,155.53
025	VIGILANCIA Y RENDICION DE CUENTAS	419,208.84	6,222.43	425,431.27	255,368.40	255,368.40	170,062.87
025 01	VIGILANCIA Y RENDICION DE CUENTAS	419,208.84	6,222.43	425,431.27	255,368.40	255,368.40	170,062.87
026	PROCURACION DE RESPONSABILIDADES	245,432.95	0.00	245,432.95	127,764.75	127,764.75	117,668.20
026 01	PROCURACION DE RESPONSABILIDADES	245,432.95	0.00	245,432.95	127,764.75	127,764.75	117,668.20
027	APLICACION DE LA LEY Y CULTURA CIVICA	291,701.35	1,833.33	293,534.68	124,795.72	124,795.72	168,738.96
027 01	APLICACION DE LA LEY Y CULTURA CIVICA	291,701.35	1,833.33	293,534.68	124,795.72	124,795.72	168,738.96
028	EFICIENCIA DE LOS SERVICIOS PUBLICOS	792,918.72	23,740.74	816,659.46	405,743.62	400,838.67	410,915.84
028 01	EFICIENCIA DE LOS SERVICIOS PUBLICOS	792,918.72	23,740.74	816,659.46	405,743.62	400,838.67	410,915.84
029	MANEJO INTEGRAL DE LOS RESIDUOS	9,706,811.88	1,211,245.10	10,918,056.98	7,294,571.66	7,123,240.83	3,623,485.32
029 01	MANEJO INTEGRAL DE LOS RESIDUOS	9,706,811.88	1,211,245.10	10,918,056.98	7,294,571.66	7,123,240.83	3,623,485.32
030	MANTENIMIENTO Y CONSERVACION DE LAS AREAS VERDES	3,234,557.57	193,807.37	3,428,364.94	1,819,938.63	1,792,070.10	1,608,426.31
030 01	MANTENIMIENTO Y CONSERVACION DE LAS AREAS VERDES	3,234,557.57	193,807.37	3,428,364.94	1,819,938.63	1,792,070.10	1,608,426.31
031	REGULACION DE HIGIENE Y SALUBRIDAD	459,796.37	2,274.68	462,071.05	267,950.14	267,950.14	194,120.91
031 01	REGULACION DE HIGIENE Y SALUBRIDAD	459,796.37	2,274.68	462,071.05	267,950.14	267,950.14	194,120.91
032	INHUMACION Y SERVICIOS DIGNOS	292,877.15	97,959.07	390,836.22	270,231.75	270,231.75	120,604.47
032 01	INHUMACION Y SERVICIOS DIGNOS	292,877.15	97,959.07	390,836.22	270,231.75	270,231.75	120,604.47
033	IMPLEMENTACION Y MANTENIMIENTO DE LA RED DE ALUMBRADO	3,630,797.06	1,991,275.77	5,622,072.83	5,407,712.43	5,403,645.18	214,360.40
033 01	IMPLEMENTACION Y MANTENIMIENTO DE LA RED DE ALUMBRADO	3,630,797.06	1,991,275.77	5,622,072.83	5,407,712.43	5,403,645.18	214,360.40
034	CONSTRUCCION Y MANTENIMIENTNO DE INFRAESTRUCTURA PUBLICA	1,954,077.75	47,492.44	2,001,570.19	1,097,921.02	1,097,921.02	903,649.17

"BAJO PROTESTA DE DECIR VERDAD DECLARAMOS QUE LOS ESTADOS FINANCIEROS Y SUS NOTAS, SON RAZONABLEMENTE CORRECTOS Y SON REONSABILIDAD DEL EMISOR"



MUNICIPIO DE TECOMAN, COL.

Sistema Integral de Contabilidad Gubernamental

ESTADO ANALITICO DEL EJERCICIO DEL PRESUPUESTO DE EGRESOS

Programa Presupuestario


DEL 1 DE ENERO AL 28 DE FEBRERO DE 2022

Análisis por: Programa Presupuestario

Clave Presupuestaria	Descripción	Egresos					Subejercicio Ene-Feb
		Aprobado Ene-Feb	Ampliaciones / (Reducciones) Ene-Feb	Modificado Ene-Feb	Devengado Ene-Feb	Pagado Ene-Feb	
Prog-Prop-TProy-NProyTAct-NAct	Concepto	(1)	(2)	(3=1+2)	(4)	(5)	(6=3-4)
034 01	CONSTRUCCION Y MANTENIMIENTNO DE INFRAESTRUCTURA PUBLICA	1,954,077.75	47,492.44	2,001,570.19	1,097,921.02	1,097,921.02	903,649.17
035	PLANEACION Y ORDENAMIENTO MUNICIPAL	875,981.02	369.83	876,350.85	447,745.85	447,745.85	428,605.00
035 01	PLANEACION Y ORDENAMIENTO MUNICIPAL	875,981.02	369.83	876,350.85	447,745.85	447,745.85	428,605.00
036	SEGURIDAD Y PREVENION CIUDADANA	131,791.82	-26,425.80	105,366.02	92,325.92	92,325.92	13,040.10
036 01	SEGURIDAD Y PREVENION CIUDADANA	131,791.82	-26,425.80	105,366.02	92,325.92	92,325.92	13,040.10
037	PROFESIONALIZACION Y CAPACITACION POLICIAL	12,964,367.38	1,743,622.79	14,707,990.17	9,739,347.38	9,145,400.49	4,968,642.79
037 01	PROFESIONALIZACION Y CAPACITACION POLICIAL	12,964,367.38	1,743,622.79	14,707,990.17	9,739,347.38	9,145,400.49	4,968,642.79
038	ORDEN Y REGULACION VIAL	1,097,274.57	298,179.64	1,395,454.21	1,221,695.82	1,221,695.82	173,758.39
038 01	ORDEN Y REGULACION VIAL	1,097,274.57	298,179.64	1,395,454.21	1,221,695.82	1,221,695.82	173,758.39
039	CONTRUCCION Y REHABILITACION DE INFRAESTRUCTURA PUBLICA	397,392.63	248,094.62	645,487.25	520,193.03	486,664.02	125,294.22
039 01	CONTRUCCION Y REHABILITACION DE INFRAESTRUCTURA PUBLICA	397,392.63	248,094.62	645,487.25	520,193.03	486,664.02	125,294.22
040	PREVENION DEL DELITO	78,081.54	24,899.44	102,980.98	51,640.24	51,640.24	51,340.74
040 01	PREVENION DEL DELITO	78,081.54	24,899.44	102,980.98	51,640.24	51,640.24	51,340.74
041	MARCO LEGAL Y NORMATIVIDAD	834,224.09	334,655.89	1,168,879.98	434,202.19	434,202.19	734,677.79
041 01	MARCO LEGAL Y NORMATIVIDAD	834,224.09	334,655.89	1,168,879.98	434,202.19	434,202.19	734,677.79
042	SISTEMA PARA EL DESARROLLO INTEGRAL DE LA FAMILIA	3,833,333.34	166,666.66	4,000,000.00	4,000,000.00	4,000,000.00	0.00
042 01	SISTEMA PARA EL DESARROLLO INTEGRAL DE LA FAMILIA	3,833,333.34	166,666.66	4,000,000.00	4,000,000.00	4,000,000.00	0.00
043	INSTITUTO MUNICIPAL DE LAS MUJERES TECOMENSES	83,333.40	0.00	83,333.40	83,333.32	83,333.32	0.08
043 01	INSTITUTO MUNICIPAL DE LAS MUJERES TECOMENSES	83,333.40	0.00	83,333.40	83,333.32	83,333.32	0.08
046	DESARROLLO DEL CAPITAL HUMANO	9,656,289.44	2,358,588.35	12,014,877.79	12,014,877.79	11,980,565.57	0.00
046 01	DESARROLLO DEL CAPITAL HUMANO	9,656,289.44	2,358,588.35	12,014,877.79	12,014,877.79	11,980,565.57	0.00
TOTAL DEL GASTO:		94,707,122.33	9,499,707.68	104,206,830.01	62,450,476.58	60,379,799.78	41,756,353.43

"BAJO PROTESTA DE DECIR VERDAD DECLARAMOS QUE LOS ESTADOS FINANCIEROS Y SUS NOTAS, SON RAZONABLEMENTE CORRECTOS Y SON REPOSABILIDAD DEL EMISOR"

- **Indicadores de Postura Fiscal**






MUNICIPIO DE TECOMAN, COL.
Sistema Integral de Contabilidad Gubernamental
INDICADORES DE POSTURA FISCAL
DEL 1 DE ENERO AL 28 DE FEBRERO DE 2022

Concepto	Estimado	Devengado	Pagado ³
I. Ingresos Presupuestarios(I=1+2)			
1. Ingresos del Gobierno de la Entidad Federativa ¹			
2. Ingresos del Sector Paraestatal ¹	111,363,007.98	99,695,199.22	99,695,199.22
II. Egresos Presupuestarios(II=3+4)			
3. Egresos del Gobierno de la Entidad Federativa ²			
4. Egresos del Sector Paraestatal ²	94,707,122.33	62,450,476.58	60,379,799.78
III. Balance Presupuestario(Superávit o Déficit)(III = I - II)	16,655,885.65	37,244,722.64	39,315,399.44

Concepto	Estimado	Devengado	Pagado ³
III. Balance Presupuestario(Superávit o Déficit)	16,655,885.65	37,244,722.64	39,315,399.44
IV. Intereses, Comisiones y Gastos de la Deuda	477,647.46	783,360.26	783,360.26
V. Balance Primario(Superávit o Déficit)(V = III - IV)	16,178,238.19	36,461,362.38	38,532,039.18


Concepto	Estimado	Devengado	Pagado ³
A. Financiamiento	0.00	0.00	0.00
B. Amortización de la Deuda	749,600.80	792,361.10	792,361.10
C. Endeudamiento o desendeudamiento(C = A - B)	-749,600.80	-792,361.10	-792,361.10

1. Los Ingresos que se presentan son los ingresos presupuestario totales sin incluir los ingresos por financiamientos. Los Ingresos del Gobierno de la Entidad Federativa corresponden a los del Poder Ejecutivo, Legislativo Judicial y Autónomos.
2. Los Egresos que se presentan son los egresos presupuestarios totales sin incluir los egresos por amortización. Los egresos del Gobierno de la Entidad Federativa corresponden a los del Poder Ejecutivo, Legislativo, Judicial y Órganos Autónomos.
3. Para Ingresos se reportan los ingresos recaudados; para egresos se reportan los egresos pagados.



MUNICIPIO DE TECOMAN, COL.
 Sistema Integral de Contabilidad Gubernamental
INDICADORES DE POSTURA FISCAL
 DEL 1 DE ENERO AL 28 DE FEBRERO DE 2022

Nota: Estas firmas corresponden al INDICADORES DE POSTURA FISCAL



TESORERO MUNICIPAL

L.A.F. CARLOS A. ZAMORA GONZALEZ

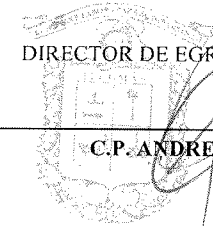
TESORERIA MUNICIPAL



TECOMAN, PUEBLA PARA EL PROGRESO

ING. ELLAS ANTONIO LOZANO OCHOA

PRESIDENCIA




DIRECTOR DE EGRESOS Y CONTABILIDAD

C.P. ANDREA CRUZ JUAREZ

DIRECCIÓN DE EGRESOS


■ **Anexos**






MUNICIPIO DE TECOMAN, COL.
Sistema Integral de Contabilidad Gubernamental
BALANZA DE COMPROBACION
DEL 1 DE ENERO AL 28 DE FEBRERO DE 2022

Descripción	Saldo Anterior		Movimientos		Saldo Actual	
	Debe	Haber	Debe	Haber	Debe	Haber
ACTIVO						
ACTIVO CIRCULANTE	64,666,028.53	0.00	210,198,480.77	192,835,988.50	82,028,520.80	0.00
EFFECTIVO Y EQUIVALENTES	25,153,325.81	0.00	205,208,799.27	185,587,773.08	44,774,352.00	0.00
BANCOS/TESORERÍA	25,153,325.81	0.00	205,208,799.27	185,587,773.08	44,774,352.00	0.00
DERECHOS A RECIBIR EFFECTIVO O EQUIVALENTES	39,601,980.58	0.00	4,807,576.18	7,188,505.58	37,221,051.18	0.00
INVERSIONES FINANCIERAS DE CORTO PLAZO	1,934,678.15	0.00	0.00	0.00	1,934,678.15	0.00
CUENTAS POR COBRAR A CORTO PLAZO	1,104,259.77	0.00	400.86	0.00	1,104,660.63	0.00
DEUDORES DIVERSOS POR COBRAR A CORTO PLAZO	36,492,151.28	0.00	4,692,870.41	7,132,200.67	34,052,821.02	0.00
DEUDORES POR ANTICIPOS DE TESORERÍA A CORTO PLAZO	70,891.38	0.00	114,304.91	56,304.91	128,891.38	0.00
DERECHOS A RECIBIR BIENES O SERVICIOS	0.00	89,277.86	182,105.32	59,709.84	33,117.62	0.00
ANTICIPO A PROVEEDORES POR ADQUISICIÓN DE BIENES Y PRESTACIÓN DE SERVICIOS A CORTO PLAZO	0.00	41,817.62	87,184.84	12,249.60	33,117.62	0.00
ANTICIPO A CONTRATISTAS POR OBRAS PÚBLICAS A CORTO PLAZO	0.00	47,460.24	94,920.48	47,460.24	0.00	0.00
ACTIVO NO CIRCULANTE	724,253,307.81	0.00	34,106.04	0.00	724,287,413.85	0.00
BIENES INMUEBLES, INFRAESTRUCTURA Y CONSTRUCCIONES EN PROCESO	576,728,402.30	0.00	0.00	0.00	576,728,402.30	0.00
TERRENOS	11,426,870.51	0.00	0.00	0.00	11,426,870.51	0.00
EDIFICIOS NO HABITACIONALES	111,416,201.01	0.00	0.00	0.00	111,416,201.01	0.00
CONSTRUCCIONES EN PROCESO EN BIENES DE DOMINIO PÚBLICO	415,238,087.84	0.00	0.00	0.00	415,238,087.84	0.00
CONSTRUCCIONES EN PROCESO EN BIENES PROPIOS	38,647,242.94	0.00	0.00	0.00	38,647,242.94	0.00
BIENES MUEBLES	146,003,725.52	0.00	34,106.04	0.00	146,037,831.56	0.00
MOBILIARIO Y EQUIPO DE ADMINISTRACIÓN	16,929,480.28	0.00	0.00	0.00	16,929,480.28	0.00
MOBILIARIO Y EQUIPO EDUCACIONAL Y RECREATIVO	1,122,131.19	0.00	8,606.04	0.00	1,130,737.23	0.00
EQUIPO E INSTRUMENTAL MÉDICO Y DE LABORATORIO	2,891.10	0.00	0.00	0.00	2,891.10	0.00
EQUIPO DE TRANSPORTE	79,277,516.70	0.00	0.00	0.00	79,277,516.70	0.00
EQUIPO DE DEFENSA Y SEGURIDAD	10,477,661.90	0.00	0.00	0.00	10,477,661.90	0.00
MAQUINARIA, OTROS EQUIPOS Y HERRAMIENTAS	38,194,044.35	0.00	25,500.00	0.00	38,219,544.35	0.00
ACTIVOS INTANGIBLES	1,521,179.99	0.00	0.00	0.00	1,521,179.99	0.00
SOFTWARE	1,521,179.99	0.00	0.00	0.00	1,521,179.99	0.00
PASIVO						
PASIVO CIRCULANTE	0.00	206,773,536.47	96,658,897.18	79,079,926.22	0.00	189,194,565.51




MUNICIPIO DE TECOMAN, COL.
Sistema Integral de Contabilidad Gubernamental
BALANZA DE COMPROBACION
DEL 1 DE ENERO AL 28 DE FEBRERO DE 2022

Descripción	Saldo Anterior		Movimientos		Saldo Actual	
	Debe	Haber	Debe	Haber	Debe	Haber
CUENTAS POR PAGAR A CORTO PLAZO	0.00	146,551,484.75	46,573,646.13	44,738,353.18	0.00	144,716,191.80
SERVICIOS PERSONALES POR PAGAR A CORTO PLAZO	0.00	4,967,204.67	3,627,793.99	3,408,212.92	0.00	4,747,623.60
PROVEEDORES POR PAGAR A CORTO PLAZO	0.00	12,229,643.69	16,473,490.95	15,357,729.63	0.00	11,113,882.37
CONTRATISTAS POR OBRAS PÚBLICAS POR PAGAR A CORTO PLAZO	0.00	2,435,411.58	163,386.00	346,928.97	0.00	2,618,954.55
PARTICIPACIONES Y APORTACIONES POR PAGAR A CORTO PLAZO	0.00	20,609.00	56,598.00	56,598.00	0.00	20,609.00
TRANSFERENCIAS OTORGADAS POR PAGAR A CORTO PLAZO	0.00	1,824,794.36	4,349,915.32	4,359,215.32	0.00	1,834,094.36
RETENCIONES Y CONTRIBUCIONES POR PAGAR A CORTO PLAZO	0.00	125,073,821.45	21,880,801.15	21,204,319.81	0.00	124,397,340.11
DEVOLUCIONES DE LA LEY DE INGRESO POR PAGAR A CORTO PLAZO	0.00	0.00	18,591.59	0.00	18,591.59	0.00
OTRAS CUENTAS POR PAGAR A CORTO PLAZO	0.00	0.00	3,069.13	5,348.53	0.00	2,279.40
PORCIÓN A CORTO PLAZO DE LA DEUDA PÚBLICA A LARGO PLAZO	0.00	25,000,000.00	4,959,027.76	4,497,604.80	0.00	24,538,577.04
PORCIÓN A CORTO PLAZO DE LA DEUDA PÚBLICA INTERNA	0.00	25,000,000.00	4,959,027.76	4,497,604.80	0.00	24,538,577.04
PROVISIONES A CORTO PLAZO	0.00	35,222,051.72	45,126,223.29	29,843,968.24	0.00	19,939,796.67
OTRAS PROVISIONES A CORTO PLAZO	0.00	35,222,051.72	45,126,223.29	29,843,968.24	0.00	19,939,796.67
PASIVO NO CIRCULANTE	0.00	39,983,698.20	4,497,604.80	0.00	0.00	35,486,093.40
DEUDA PÚBLICA A LARGO PLAZO	0.00	39,983,698.20	4,497,604.80	0.00	0.00	35,486,093.40
PRÉSTAMOS DE LA DEUDA INTERNA POR PAGAR A LARGO PLAZO	0.00	39,983,698.20	4,497,604.80	0.00	0.00	35,486,093.40
HACIENDA PÚBLICA/ PATRIMONIO						
HACIENDA PÚBLICA/ PATRIMONIO CONTRIBUIDO	0.00	112,800,105.42	0.00	0.00	0.00	112,800,105.42
APORTACIONES	0.00	112,800,105.42	0.00	0.00	0.00	112,800,105.42
PATRIMONIO HACIENDA PÚBLICA	0.00	112,800,105.42	0.00	0.00	0.00	112,800,105.42
HACIENDA PÚBLICA/ PATRIMONIO GENERADO	0.00	429,361,996.25	1,113,932.98	74,489.27	0.00	428,322,552.54
RESULTADOS DE EJERCICIOS ANTERIORES	0.00	429,361,996.25	1,113,932.98	74,489.27	0.00	428,322,552.54
RESULTADO EJERCICIOS ANTERIORES 2008	56,597,924.79	0.00	0.00	0.00	56,597,924.79	0.00
RESULTADO EJERCICIO 2009	0.00	18,225,928.30	0.00	0.00	0.00	18,225,928.30
RESULTADO EJERCICIO 2010	0.00	5,967,780.44	0.00	0.00	0.00	5,967,780.44
RESULTADO EJERCICIO 2011	38,776,295.80	0.00	0.00	0.00	38,776,295.80	0.00
RESULTADO EJERCICIO 2012	0.00	11,098,255.34	0.00	0.00	0.00	11,098,255.34
RESULTADO EJERCICIO 2013	0.00	38,404,211.10	0.00	0.00	0.00	38,404,211.10




MUNICIPIO DE TECOMAN, COL.
Sistema Integral de Contabilidad Gubernamental
BALANZA DE COMPROBACION
DEL 1 DE ENERO AL 28 DE FEBRERO DE 2022

Descripción	Saldo Anterior		Movimientos		Saldo Actual	
	Debe	Haber	Debe	Haber	Debe	Haber
RESULTADO EJERCICIO 2014	0.00	56,486,410.95	0.00	0.00	0.00	56,486,410.95
RESULTADO EJERCICIO 2015	0.00	46,429,274.84	0.00	0.00	0.00	46,429,274.84
RESULTADOS EJERCICIO 2016	0.00	82,746,426.97	0.00	0.00	0.00	82,746,426.97
RESULTADOS EJERCICIO 2017	0.00	7,575,217.24	0.00	0.00	0.00	7,575,217.24
RESULTADOS EJERCICIO 2018	0.00	58,433,455.39	0.00	0.00	0.00	58,433,455.39
RESULTADOS EJERCICIO 2019	0.00	83,954,572.98	0.00	0.00	0.00	83,954,572.98
RESULTADOS EJERCICIO 2020	0.00	103,568,236.01	0.00	66,235.24	0.00	103,634,471.25
RESULTADOS EJERCICIO 2021	0.00	11,846,447.28	1,113,932.98	8,254.03	0.00	10,740,768.33
INGRESOS Y OTROS BENEFICIOS						
INGRESOS DE GESTIÓN	0.00	0.00	1,500,000.03	46,518,522.05	0.00	45,018,522.02
IMPUESTOS	0.00	0.00	0.03	31,598,236.06	0.00	31,598,236.03
IMPUESTOS SOBRE LOS INGRESOS	0.00	0.00	0.00	193,093.00	0.00	193,093.00
IMPUESTOS SOBRE EL PATRIMONIO	0.00	0.00	0.03	29,178,837.80	0.00	29,178,837.77
IMPUESTOS SOBRE LA PRODUCCIÓN, EL CONSUMO Y LAS TRANSACCIONES	0.00	0.00	0.00	1,313,524.41	0.00	1,313,524.41
ACCESORIOS DE IMPUESTOS	0.00	0.00	0.00	912,780.85	0.00	912,780.85
DERECHOS	0.00	0.00	0.00	12,259,877.49	0.00	12,259,877.49
DERECHOS POR EL USO, GOCE, APROVECHAMIENTO O EXPLOTACIÓN DE BIENES DE DOMINIO PÚBLICO	0.00	0.00	0.00	256,206.59	0.00	256,206.59
DERECHOS POR PRESTACIÓN DE SERVICIOS	0.00	0.00	0.00	5,909,605.44	0.00	5,909,605.44
ACCESORIOS DE DERECHOS	0.00	0.00	0.00	52,386.87	0.00	52,386.87
OTROS DERECHOS	0.00	0.00	0.00	6,041,678.59	0.00	6,041,678.59
PRODUCTOS	0.00	0.00	0.00	733,065.85	0.00	733,065.85
PRODUCTOS	0.00	0.00	0.00	733,065.85	0.00	733,065.85
APROVECHAMIENTOS	0.00	0.00	1,500,000.00	1,927,342.65	0.00	427,342.65
MULTAS	0.00	0.00	0.00	312,519.92	0.00	312,519.92
OTROS APROVECHAMIENTOS	0.00	0.00	1,500,000.00	1,614,822.73	0.00	114,822.73
PARTICIPACIONES, APORTACIONES, CONVENIOS, INCENTIVOS DERIVADOS DE LA COLABORACIÓN FISCAL, FONDOS DISTINTOS DE APORTACIONES, TRANSFERENCIAS, ASIGNACIONES, SUBSIDIOS Y SUBVENCIONES, Y PENSIONES Y JUBILACIONES	0.00	0.00	9,691,177.28	64,367,854.48	0.00	54,676,677.20
PARTICIPACIONES, APORTACIONES, CONVENIOS, INCENTIVOS DERIVADOS DE LA COLABORACIÓN FISCAL Y FONDOS DISTINTOS DE APORTACIONES	0.00	0.00	9,691,177.28	64,367,854.48	0.00	54,676,677.20
PARTICIPACIONES	0.00	0.00	9,691,177.28	45,159,237.48	0.00	35,468,060.20
APORTACIONES	0.00	0.00	0.00	18,713,253.00	0.00	18,713,253.00
CONVENIOS	0.00	0.00	0.00	495,364.00	0.00	495,364.00




MUNICIPIO DE TECOMAN, COL.
Sistema Integral de Contabilidad Gubernamental
BALANZA DE COMPROBACION
DEL 1 DE ENERO AL 28 DE FEBRERO DE 2022

Descripción	Saldo Anterior		Movimientos		Saldo Actual	
	Debe	Haber	Debe	Haber	Debe	Haber
GASTOS Y OTRAS PÉRDIDAS						
GASTOS DE FUNCIONAMIENTO	0.00	0.00	42,896,117.44	841,173.37	42,054,944.07	0.00
SERVICIOS PERSONALES	0.00	0.00	31,565,219.64	56,056.37	31,509,163.27	0.00
REMUNERACIONES AL PERSONAL DE CARÁCTER PERMANENTE	0.00	0.00	20,210,556.00	578.94	20,209,977.06	0.00
REMUNERACIONES AL PERSONAL DE CARÁCTER TRANSITORIO	0.00	0.00	1,689,648.98	0.00	1,689,648.98	0.00
REMUNERACIONES ADICIONALES Y ESPECIALES	0.00	0.00	673,510.87	0.00	673,510.87	0.00
SEGURIDAD SOCIAL	0.00	0.00	1,640,826.61	0.00	1,640,826.61	0.00
OTRAS PRESTACIONES SOCIALES Y ECONOMICAS	0.00	0.00	7,350,677.18	55,477.43	7,295,199.75	0.00
MATERIALES Y SUMINISTROS	0.00	0.00	3,994,085.05	785,117.00	3,208,968.05	0.00
MATERIALES DE ADMINISTRACION, EMISION DE DOCUMENTOS Y ARTICULOS OFICIALES	0.00	0.00	119,392.07	0.00	119,392.07	0.00
ALIMENTOS Y UTENSILIOS	0.00	0.00	4,033.30	0.00	4,033.30	0.00
MATERIALES Y ARTICULOS DE CONSTRUCCION Y DE REPARACION	0.00	0.00	133,367.38	0.00	133,367.38	0.00
PRODUCTOS QUIMICOS, FARMACEUTICOS Y DE LABORATORIO	0.00	0.00	19,020.04	9,510.02	9,510.02	0.00
COMBUSTIBLES, LUBRICANTES Y ADITIVOS	0.00	0.00	3,600,658.98	775,606.98	2,825,052.00	0.00
HERRAMIENTAS, REFACCIONES Y ACCESORIOS MENORES	0.00	0.00	117,613.28	0.00	117,613.28	0.00
SERVICIOS GENERALES	0.00	0.00	7,336,812.75	0.00	7,336,812.75	0.00
SERVICIOS BÁSICOS	0.00	0.00	5,080,373.48	0.00	5,080,373.48	0.00
SERVICIOS DE ARRENDAMIENTO	0.00	0.00	176,054.30	0.00	176,054.30	0.00
SERVICIOS PROFESIONALES, CIENTÍFICOS Y TÉCNICOS Y OTROS SERVICIOS	0.00	0.00	200,841.47	0.00	200,841.47	0.00
SERVICIOS FINANCIEROS, BANCARIOS Y COMERCIALES	0.00	0.00	327,285.79	0.00	327,285.79	0.00
SERVICIOS DE INSTALACION, REPARACION, MANTENIMIENTO Y CONSERVACION	0.00	0.00	1,333,749.13	0.00	1,333,749.13	0.00
SERVICIOS DE COMUNICACION SOCIAL Y PUBLICIDAD	0.00	0.00	3,549.60	0.00	3,549.60	0.00
SERVICIOS OFICIALES	0.00	0.00	3,661.07	0.00	3,661.07	0.00
OTROS SERVICIOS GENERALES	0.00	0.00	211,297.91	0.00	211,297.91	0.00
TRANSFERENCIAS, ASIGNACIONES, SUBSIDIOS Y OTRAS AYUDAS	0.00	0.00	16,312,203.11	24,524.00	16,287,679.11	0.00
TRANSFERENCIAS INTERNAS Y ASIGNACIONES AL SECTOR PÚBLICO	0.00	0.00	4,083,333.32	0.00	4,083,333.32	0.00




MUNICIPIO DE TECOMAN, COL.
Sistema Integral de Contabilidad Gubernamental
BALANZA DE COMPROBACION
DEL 1 DE ENERO AL 28 DE FEBRERO DE 2022

Descripción	Saldo Anterior		Movimientos		Saldo Actual	
	Debe	Haber	Debe	Haber	Debe	Haber
TRANSFERENCIAS INTERNAS AL SECTOR PÚBLICO	0.00	0.00	4,083,333.32	0.00	4,083,333.32	0.00
SUBSIDIOS Y SUBENCIONES	0.00	0.00	203,696.00	24,524.00	179,172.00	0.00
SUBSIDIOS	0.00	0.00	203,696.00	24,524.00	179,172.00	0.00
AYUDAS SOCIALES	0.00	0.00	10,296.00	0.00	10,296.00	0.00
AYUDAS SOCIALES A PERSONAS	0.00	0.00	10,296.00	0.00	10,296.00	0.00
PENSIONES Y JUBILACIONES	0.00	0.00	12,014,877.79	0.00	12,014,877.79	0.00
JUBILACIONES	0.00	0.00	12,014,877.79	0.00	12,014,877.79	0.00
PARTICIPACIONES Y APORTACIONES	0.00	0.00	56,598.00	0.00	56,598.00	0.00
PARTICIPACIONES	0.00	0.00	56,598.00	0.00	56,598.00	0.00
PARTICIPACIONES DE LA FEDERACIÓN A ENTIDADES FEDERATIVAS Y MUNICIPIOS	0.00	0.00	56,598.00	0.00	56,598.00	0.00
INTERESES, COMISIONES Y OTROS GASTOS DE LA DEUDA PÚBLICA	0.00	0.00	783,360.26	0.00	783,360.26	0.00
INTERESES DE LA DEUDA PUBLICA	0.00	0.00	783,360.26	0.00	783,360.26	0.00
INTERESES DE LA DEUDA PÚBLICA INTERNA	0.00	0.00	783,360.26	0.00	783,360.26	0.00
CUENTAS DE CIERRE CONTABLE						
CUENTAS DE ORDEN CONTABLES						
CUENTAS DE ORDEN PRESUPUESTARIAS						
LEY DE INGRESOS	0.00	0.00	790,010,693.16	790,010,693.16	0.00	0.00
LEY DE INGRESOS ESTIMADA	0.00	0.00	545,855,585.48	0.00	545,855,585.48	0.00
IMPUESTOS	0.00	0.00	90,693,785.47	0.00	90,693,785.47	0.00
DERECHOS	0.00	0.00	46,902,305.09	0.00	46,902,305.09	0.00
PRODUCTOS DE TIPO CORRIENTE	0.00	0.00	5,005,350.54	0.00	5,005,350.54	0.00
APROVECHAMIENTOS DE TIPO CORRIENTE	0.00	0.00	3,385,797.97	0.00	3,385,797.97	0.00
PARTICIPACIONES Y APORTACIONES.	0.00	0.00	399,868,346.41	0.00	399,868,346.41	0.00
LEY DE INGRESOS POR EJECUTAR	0.00	0.00	110,886,376.53	557,046,762.79	0.00	446,160,386.26
IMPUESTOS	0.00	0.00	31,598,236.06	90,693,785.50	0.00	59,095,549.44
DERECHOS	0.00	0.00	12,259,877.49	46,902,305.09	0.00	34,642,427.60
PRODUCTOS DE TIPO CORRIENTE	0.00	0.00	733,065.85	5,005,350.54	0.00	4,272,284.69
APROVECHAMIENTOS DE TIPO CORRIENTE	0.00	0.00	1,927,342.65	4,885,797.97	0.00	2,958,455.32
PARTICIPACIONES Y APORTACIONES.	0.00	0.00	64,367,854.48	409,559,523.69	0.00	345,191,669.21
LEY DE INGRESOS DEVENGADA	0.00	0.00	122,077,553.84	122,077,553.84	0.00	0.00
IMPUESTOS	0.00	0.00	31,598,236.09	31,598,236.09	0.00	0.00
DERECHOS	0.00	0.00	12,259,877.49	12,259,877.49	0.00	0.00
PRODUCTOS DE TIPO CORRIENTE	0.00	0.00	733,065.85	733,065.85	0.00	0.00
APROVECHAMIENTOS DE TIPO CORRIENTE	0.00	0.00	3,427,342.65	3,427,342.65	0.00	0.00




MUNICIPIO DE TECOMAN, COL.
Sistema Integral de Contabilidad Gubernamental
BALANZA DE COMPROBACION
DEL 1 DE ENERO AL 28 DE FEBRERO DE 2022

Descripción	Saldo Anterior		Movimientos		Saldo Actual	
	Debe	Haber	Debe	Haber	Debe	Haber
PARTICIPACIONES Y APORTACIONES.	0.00	0.00	74,059,031.76	74,059,031.76	0.00	0.00
LEY DE INGRESOS RECAUDADA	0.00	0.00	11,191,177.31	110,886,376.53	0.00	99,695,199.22
IMPUESTOS	0.00	0.00	0.03	31,598,236.06	0.00	31,598,236.03
DERECHOS	0.00	0.00	0.00	12,259,877.49	0.00	12,259,877.49
PRODUCTOS DE TIPO CORRIENTE	0.00	0.00	0.00	733,065.85	0.00	733,065.85
APROVECHAMIENTOS DE TIPO CORRIENTE	0.00	0.00	1,500,000.00	1,927,342.65	0.00	427,342.65
PARTICIPACIONES Y APORTACIONES.	0.00	0.00	9,691,177.28	64,367,854.48	0.00	54,676,677.20
PRESUPUESTO DE EGRESOS	0.00	0.00	828,457,619.51	828,457,619.51	0.00	0.00
PRESUPUESTO DE EGRESOS APROBADO	0.00	0.00	0.00	545,855,585.48	0.00	545,855,585.48
SERVICIOS PERSONALES (APROBADO)	0.00	0.00	0.00	271,484,802.38	0.00	271,484,802.38
MATERIALES Y SUMINISTROS (APROBADO)	0.00	0.00	0.00	14,482,719.25	0.00	14,482,719.25
SERVICIOS GENERALES (APROBADO)	0.00	0.00	0.00	41,260,241.20	0.00	41,260,241.20
TRANSFERENCIAS, ASIGNACIONES, SUBSIDIOS Y OTRAS AYUDAS (APROBADO)	0.00	0.00	0.00	84,037,736.68	0.00	84,037,736.68
BIENES MUEBLES, INMUEBLES E INTANGIBLES (APROBADO)	0.00	0.00	0.00	885,818.64	0.00	885,818.64
INVERSION PUBLICA (APROBADO)	0.00	0.00	0.00	94,300,777.69	0.00	94,300,777.69
INVERSIONES FINANCIERAS Y OTRAS PROVISIONES (APROBADO)	0.00	0.00	0.00	240,000.00	0.00	240,000.00
PARTICIPACIONES Y APORTACIONES (APROBADO)	0.00	0.00	0.00	300,000.00	0.00	300,000.00
DEUDA PUBLICA (APROBADO)	0.00	0.00	0.00	38,863,489.64	0.00	38,863,489.64
PRESUPUESTO DE EGRESOS POR EJERCER	0.00	0.00	560,931,473.86	77,720,066.81	483,211,407.05	0.00
SERVICIOS PERSONALES (POR EJERCER)	0.00	0.00	275,889,026.52	35,913,387.41	239,975,639.11	0.00
MATERIALES Y SUMINISTROS (POR EJERCER)	0.00	0.00	17,926,817.22	6,152,016.39	11,774,800.83	0.00
SERVICIOS GENERALES (POR EJERCER)	0.00	0.00	45,203,582.08	11,805,207.72	33,398,374.36	0.00
TRANSFERENCIAS, ASIGNACIONES, SUBSIDIOS Y OTRAS AYUDAS (POR EJERCER)	0.00	0.00	86,757,744.62	19,007,687.05	67,750,057.57	0.00
BIENES MUEBLES, INMUEBLES E INTANGIBLES (POR EJERCER)	0.00	0.00	939,818.64	257,803.43	682,015.21	0.00
INVERSION PUBLICA (POR EJERCER)	0.00	0.00	94,300,777.69	0.00	94,300,777.69	0.00
INVERSIONES FINANCIERAS Y OTRAS PROVISIONES (POR EJERCER)	0.00	0.00	240,000.00	0.00	240,000.00	0.00
PARTICIPACIONES Y APORTACIONES (POR EJERCER)	0.00	0.00	306,598.00	63,196.00	243,402.00	0.00
DEUDA PUBLICA (POR EJERCER)	0.00	0.00	39,367,109.09	4,520,768.81	34,846,340.28	0.00
MODIFICACIONES AL PRESUPUESTO DE EGRESOS APROBADO	0.00	0.00	13,904,212.49	13,904,212.49	0.00	0.00
SERVICIOS PERSONALES (MODIFICADO)	0.00	0.00	4,292,690.34	4,292,690.34	0.00	0.00
MATERIALES Y SUMINISTROS (MODIFICADO)	0.00	0.00	1,799,422.55	2,450,428.43	0.00	651,005.88



MUNICIPIO DE TECOMAN, COL.
Sistema Integral de Contabilidad Gubernamental
BALANZA DE COMPROBACION
DEL 1 DE ENERO AL 28 DE FEBRERO DE 2022

Descripción	Saldo Anterior		Movimientos		Saldo Actual	
	Debe	Haber	Debe	Haber	Debe	Haber
SERVICIOS GENERALES (MODIFICADO)	0.00	0.00	4,382,700.82	3,901,392.33	481,308.49	0.00
TRANSFERENCIAS, ASIGNACIONES, SUBSIDIOS Y OTRAS AYUDAS (MODIFICADO)	0.00	0.00	2,695,483.94	2,695,483.94	0.00	0.00
BIENES MUEBLES, INMUEBLES E INTANGIBLES (MODIFICADO)	0.00	0.00	223,697.39	54,000.00	169,697.39	0.00
PARTICIPACIONES Y APORTACIONES (MODIFICADO)	0.00	0.00	6,598.00	6,598.00	0.00	0.00
DEUDA PUBLICA (MODIFICADO)	0.00	0.00	503,619.45	503,619.45	0.00	0.00
PRESUPUESTO DE EGRESOS COMPROMETIDO	0.00	0.00	64,681,551.69	64,487,849.84	193,701.85	0.00
SERVICIOS PERSONALES (COMPOMETIDO)	0.00	0.00	31,676,753.44	31,676,753.44	0.00	0.00
MATERIALES Y SUMINISTROS (COMPOMETIDO)	0.00	0.00	5,137,710.84	4,987,754.59	149,956.25	0.00
SERVICIOS GENERALES (COMPOMETIDO)	0.00	0.00	7,422,506.90	7,378,761.30	43,745.60	0.00
TRANSFERENCIAS, ASIGNACIONES, SUBSIDIOS Y OTRAS AYUDAS (COMPOMETIDO)	0.00	0.00	16,336,727.11	16,336,727.11	0.00	0.00
BIENES MUEBLES, INMUEBLES E INTANGIBLES (COMPOMETIDO)	0.00	0.00	34,106.04	34,106.04	0.00	0.00
PARTICIPACIONES Y APORTACIONES (COMPOMETIDO)	0.00	0.00	56,598.00	56,598.00	0.00	0.00
DEUDA PUBLICA (COMPOMETIDO)	0.00	0.00	4,017,149.36	4,017,149.36	0.00	0.00
PRESUPUESTO DE EGRESOS DEVENGADO	0.00	0.00	64,672,075.75	64,530,682.99	141,392.76	0.00
SERVICIOS PERSONALES (DEVENGADO)	0.00	0.00	31,990,757.15	31,990,757.15	0.00	0.00
MATERIALES Y SUMINISTROS (DEVENGADO)	0.00	0.00	4,910,679.34	4,827,554.78	83,124.56	0.00
SERVICIOS GENERALES (DEVENGADO)	0.00	0.00	7,350,582.75	7,350,582.75	0.00	0.00
TRANSFERENCIAS, ASIGNACIONES, SUBSIDIOS Y OTRAS AYUDAS (DEVENGADO)	0.00	0.00	16,312,203.11	16,312,203.11	0.00	0.00
BIENES MUEBLES, INMUEBLES E INTANGIBLES (DEVENGADO)	0.00	0.00	34,106.04	34,106.04	0.00	0.00
PARTICIPACIONES Y APORTACIONES (DEVENGADO)	0.00	0.00	56,598.00	56,598.00	0.00	0.00
DEUDA PUBLICA (DEVENGADO)	0.00	0.00	4,017,149.36	3,958,881.16	58,268.20	0.00
PRESUPUESTO DE EGRESOS EJERCIDO	0.00	0.00	63,776,745.78	61,847,461.74	1,929,284.04	0.00
SERVICIOS PERSONALES (EJERCIDO)	0.00	0.00	32,001,219.29	30,388,059.04	1,613,160.25	0.00
MATERIALES Y SUMINISTROS (EJERCIDO)	0.00	0.00	4,051,947.80	3,882,563.51	169,384.29	0.00
SERVICIOS GENERALES (EJERCIDO)	0.00	0.00	7,350,582.75	7,280,946.01	69,636.74	0.00
TRANSFERENCIAS, ASIGNACIONES, SUBSIDIOS Y OTRAS AYUDAS (EJERCIDO)	0.00	0.00	16,312,037.95	16,263,425.73	48,612.22	0.00
BIENES MUEBLES, INMUEBLES E INTANGIBLES (EJERCIDO)	0.00	0.00	34,106.04	34,106.04	0.00	0.00
PARTICIPACIONES Y APORTACIONES (EJERCIDO)	0.00	0.00	56,598.00	56,598.00	0.00	0.00
DEUDA PUBLICA (EJERCIDO)	0.00	0.00	3,970,253.95	3,941,763.41	28,490.54	0.00



MUNICIPIO DE TECOMAN, COL.
Sistema Integral de Contabilidad Gubernamental
BALANZA DE COMPROBACION
DEL 1 DE ENERO AL 28 DE FEBRERO DE 2022

Descripción	Saldo Anterior		Movimientos		Saldo Actual	
	Debe	Haber	Debe	Haber	Debe	Haber
PRESUPUESTO DE EGRESOS PAGADO	0.00	0.00	60,491,559.94	111,760.16	60,379,799.78	0.00
SERVICIOS PERSONALES (PAGADO)	0.00	0.00	29,962,521.53	66,518.51	29,896,003.02	0.00
MATERIALES Y SUMINISTROS (PAGADO)	0.00	0.00	2,965,969.22	9,510.02	2,956,459.20	0.00
SERVICIOS GENERALES (PAGADO)	0.00	0.00	7,267,176.01	0.00	7,267,176.01	0.00
TRANSFERENCIAS, ASIGNACIONES, SUBSIDIOS Y OTRAS AYUDAS (PAGADO)	0.00	0.00	16,263,425.73	24,358.84	16,239,066.89	0.00
BIENES MUEBLES, INMUEBLES E INTANGIBLES (PAGADO)	0.00	0.00	34,106.04	0.00	34,106.04	0.00
PARTICIPACIONES Y APORTACIONES (PAGADO)	0.00	0.00	56,598.00	0.00	56,598.00	0.00
DEUDA PUBLICA (PAGADO)	0.00	0.00	3,941,763.41	11,372.79	3,930,390.62	0.00
CUENTAS DE CIERRE PRESUPUESTARIO						
TOTAL:	884,382,834.79	884,382,834.79	2,002,210,790.56	2,002,210,790.56	2,053,253,505.11	2,053,253,505.11